

CONSULTATION DES HABITANTS

"RUMILLY, J'Y VIS
J'AI DONNÉ MON AVIS"

Soirée de restitution


VENDREDI 15 FÉVRIER 2019

Salle des fêtes de Rumilly



Pierre Béchet

Maire de Rumilly




Introduction




Les objectifs de la consultation

- > **Objectif 1** : mieux connaître les pratiques, la vie quotidienne des habitants dans leur ville et dans leur « bassin de vie »
- > **Objectif 2** : consulter les habitants sur leur ressenti, leur perception, leur vécu de la ville
- > **Objectif 3** : interroger les habitants sur leurs attentes, leurs souhaits pour l'avenir




Sandrine Hector

Adjointe au maire à la Communication



Déroulement de la soirée

- > Présentation de la méthode
- > Qui a répondu au questionnaire ?
- > La synthèse des résultats
- > Conclusion et verre de l'amitié



Qui est Solstice ?


Une Coopérative d'activité et d'entrepreneurs dans la Drôme

2 consultants :


- > Jonas FROSSARD : géographe-vidéaste
- > Anne LE GUILLOU : sociologue-urbaniste

Des compétences et 15 ans d'expérience :


- > Enquête sociologique quantitative (questionnaires) et qualitatives (entretiens individuels)
- > Ingénierie de la participation (réunions publiques, ateliers, ...)
- > Documentaire (vidéotrottoirs : réalisation, montage)



Le dispositif de consultation :



1. Le questionnaire
2. Les vidéotrottoirs
3. L'atelier participatif



Le questionnaire



- > Envoi dans toutes les boîtes aux lettres début octobre.
- > Réception des réponses jusqu'au 6 novembre.
- > Passation ciblée complémentaire, les 15 et 16 novembre 2018.

Les vidéotrottoirs



Les 18 et 19 octobre 2018 dans l'espace public

> 21 personnes interrogées

> 3 questions

1. Citez 2 mots pour décrire la vie à Rumilly ?

2. Ce que j'aime / ce que je n'aime pas dans Rumilly aujourd'hui ?

3. Dans 10 ans j'aimerais que Rumilly soit ?

L'atelier participatif



Le 6 novembre 2018 à la salle des fêtes.


> Objectif : **réfléchir collectivement** aux questionnements de la consultation.

Expression des atouts et des manques, puis une mise en commun des enjeux.


> **13 habitants** ont participé.

Anne Le Guillou et Jonas Frossard

Cabinet Solstice




Qui a répondu au questionnaire ?



Qui a répondu au questionnaire ?

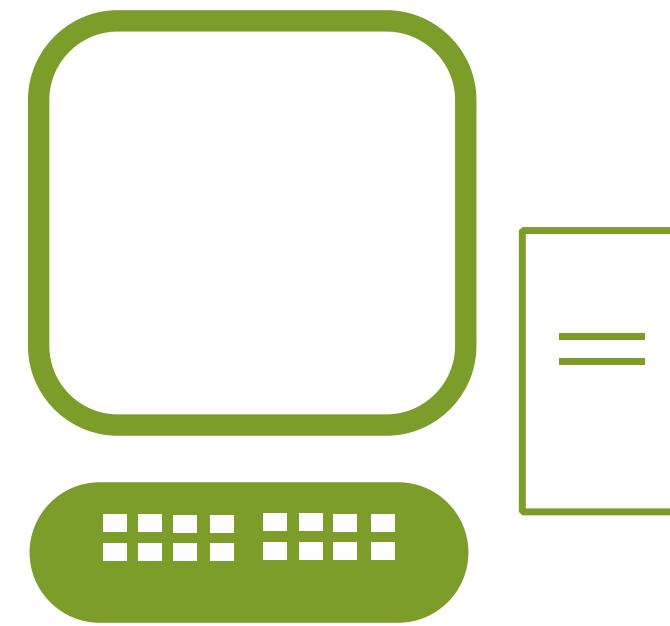
Le taux de réponse

1379 c'est le nombre d'habitants
ayant répondu au questionnaire,
soit un très bon taux de réponse de 12 %.



Qui a répondu au questionnaire ?


Les modalités de réponse



53 %



47 %

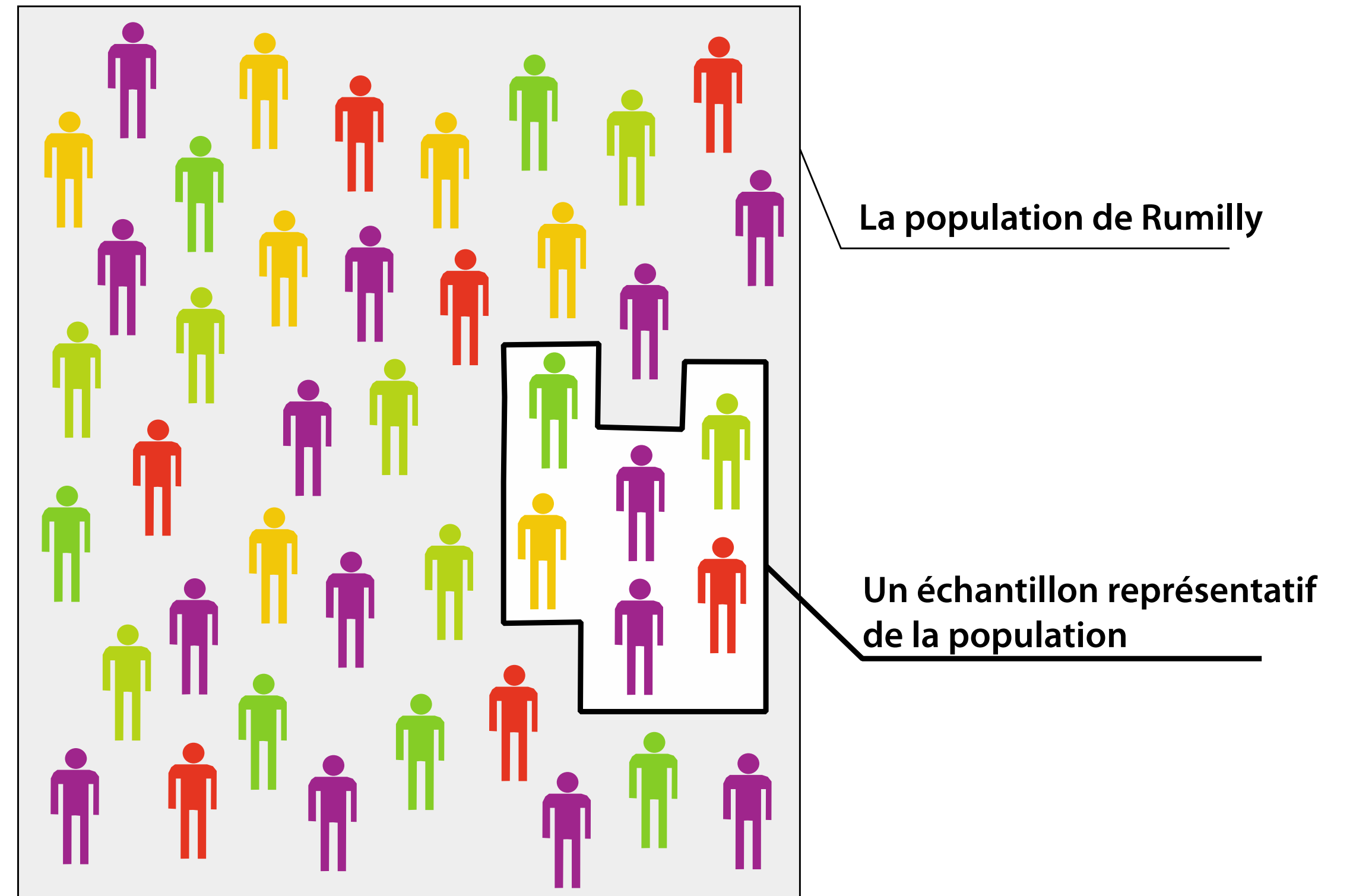


Qui a répondu au questionnaire ?

La représentativité

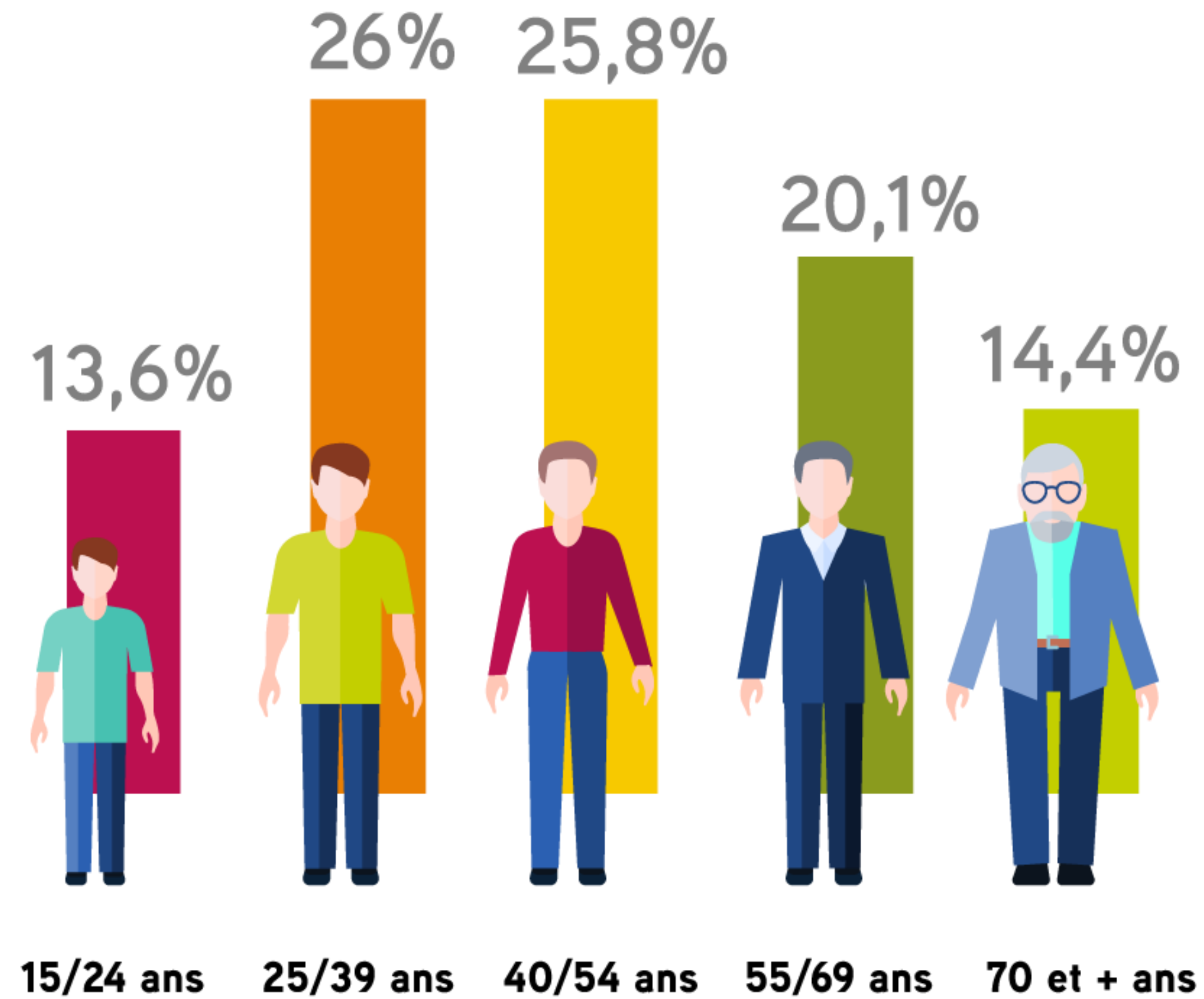
Un échantillon représentatif de 1239 réponses, élaboré par la méthode des quotas.

La composition de la population dans l'échantillon est identique à celle de la population de Rumilly, selon 2 critères : l'âge et la catégorie socio-professionnelle.



Qui a répondu au questionnaire ?

La répartition par âges



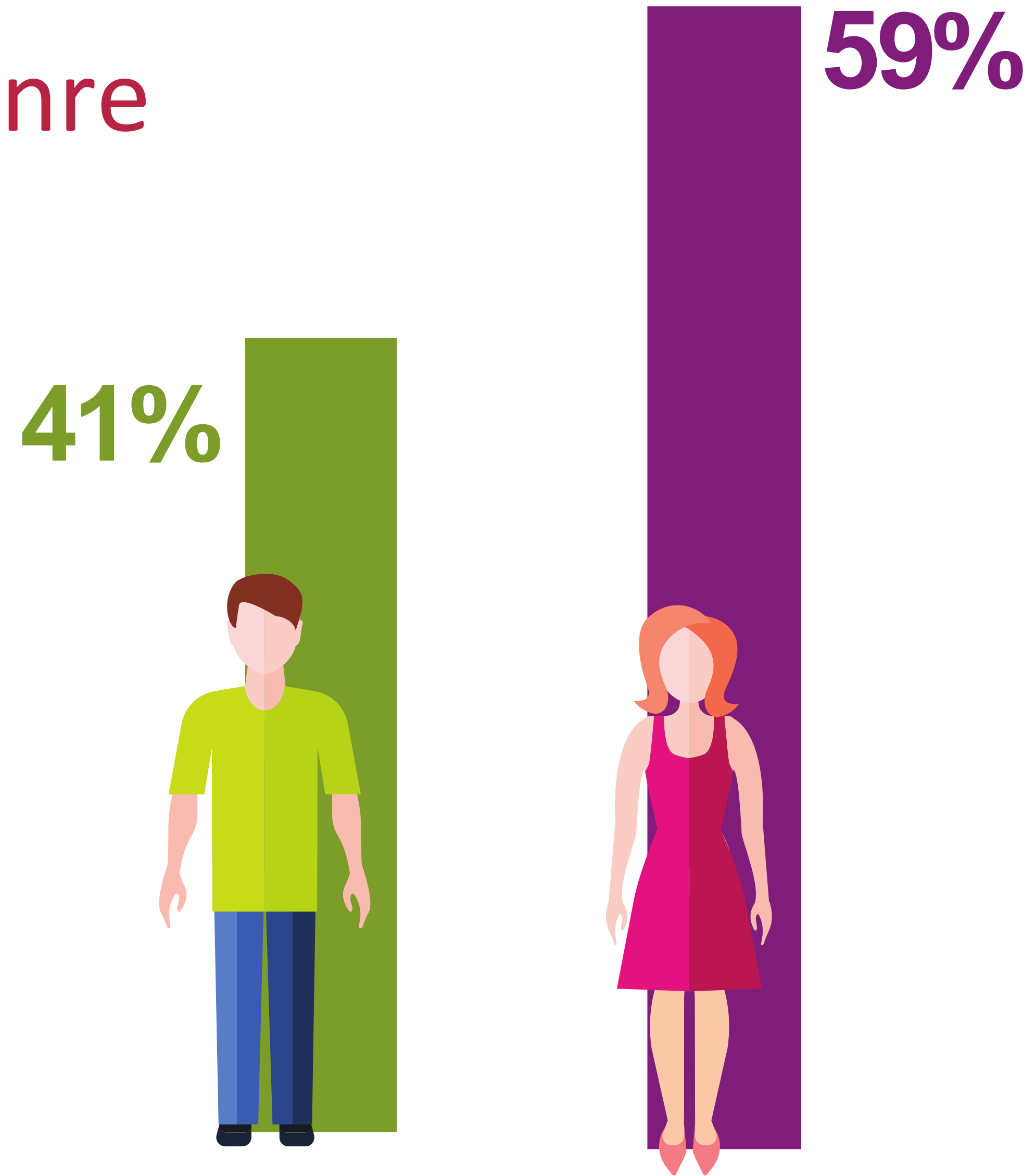
Qui a répondu au questionnaire ?

La répartition par catégories socio-professionnelles



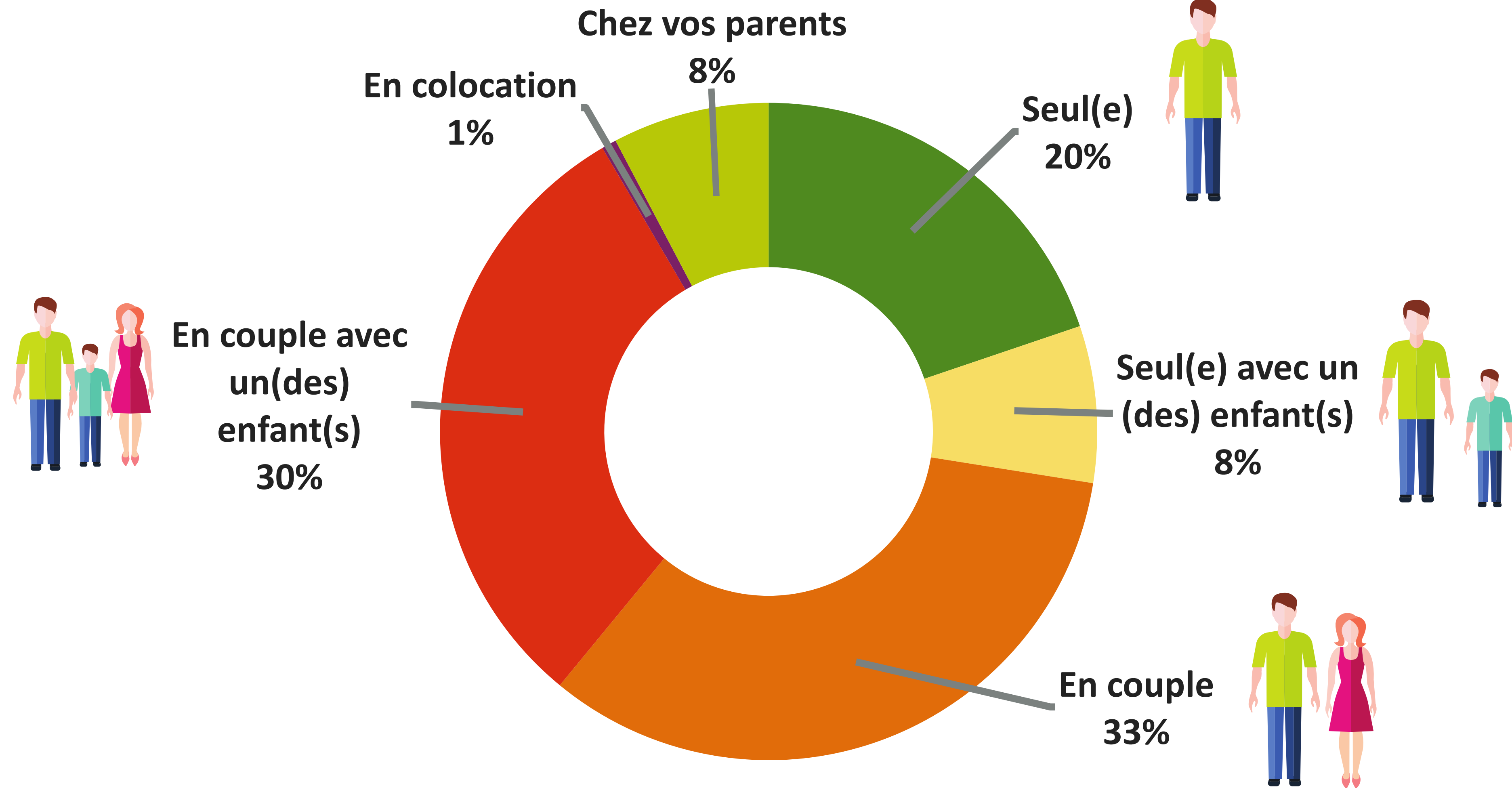
Qui a répondu au questionnaire ?

La répartition par genre



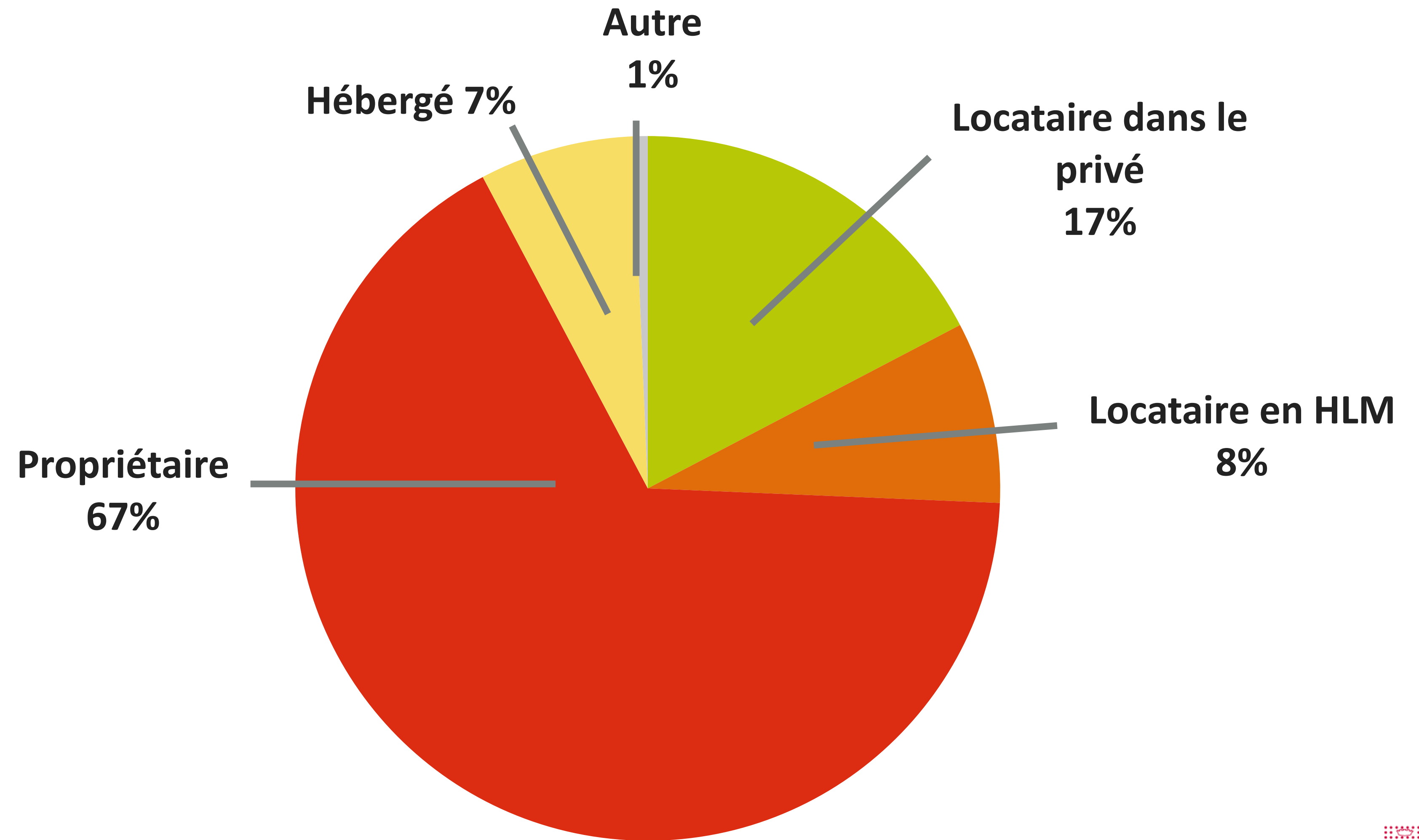
Qui a répondu au questionnaire ?

La répartition par situations familiales



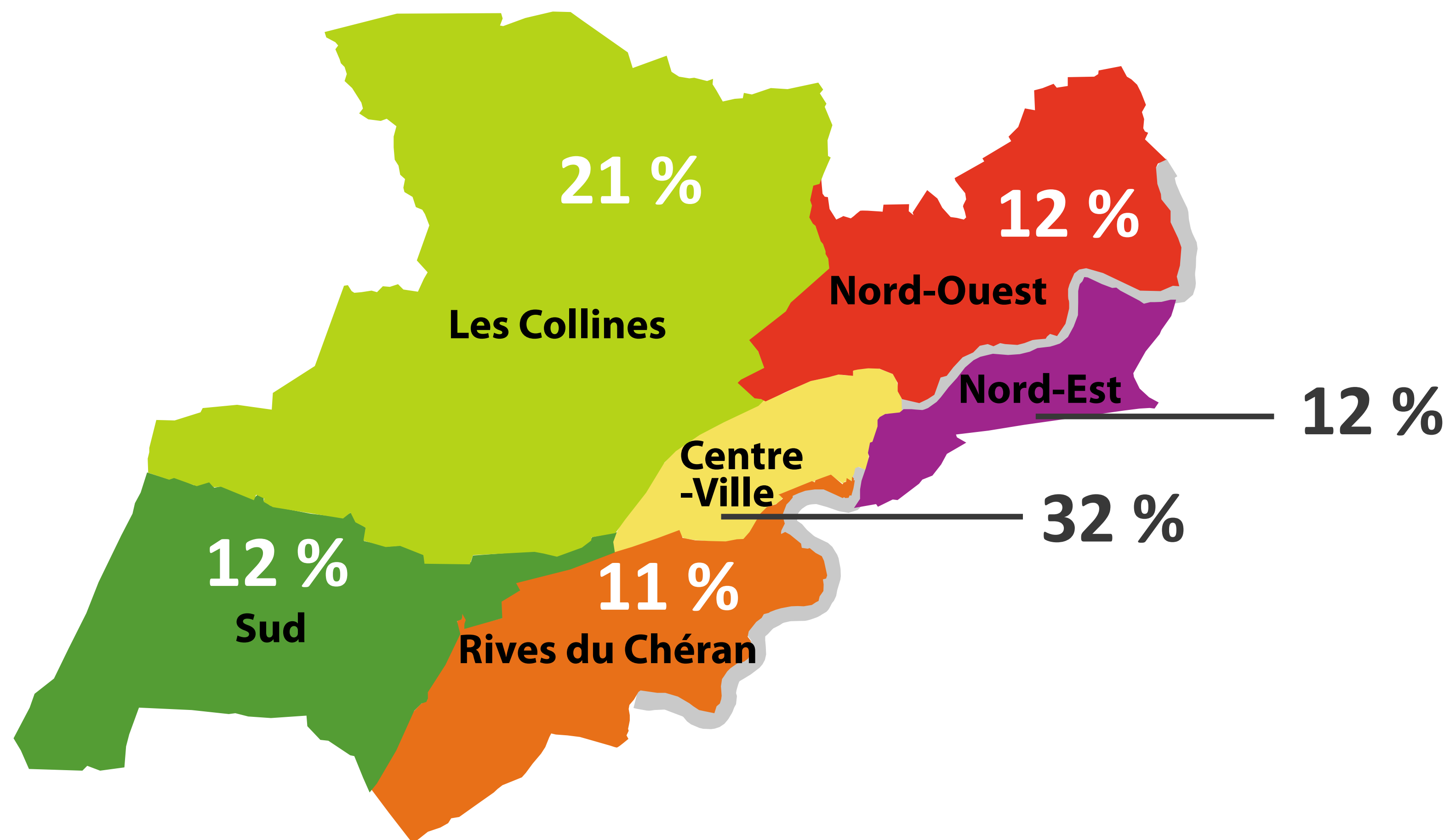
Qui a répondu au questionnaire ?

La répartition par statut d'occupation du logement




Qui a répondu au questionnaire ?

La répartition par quartiers d'habitation



Qui a répondu au questionnaire ?

Les résultats



1. Quelle perception de votre ville ?

2. Comment vivez-vous la ville ?


3. Quels souhaits pour Rumilly dans l'avenir ?

Le micro-trottoir vidéo

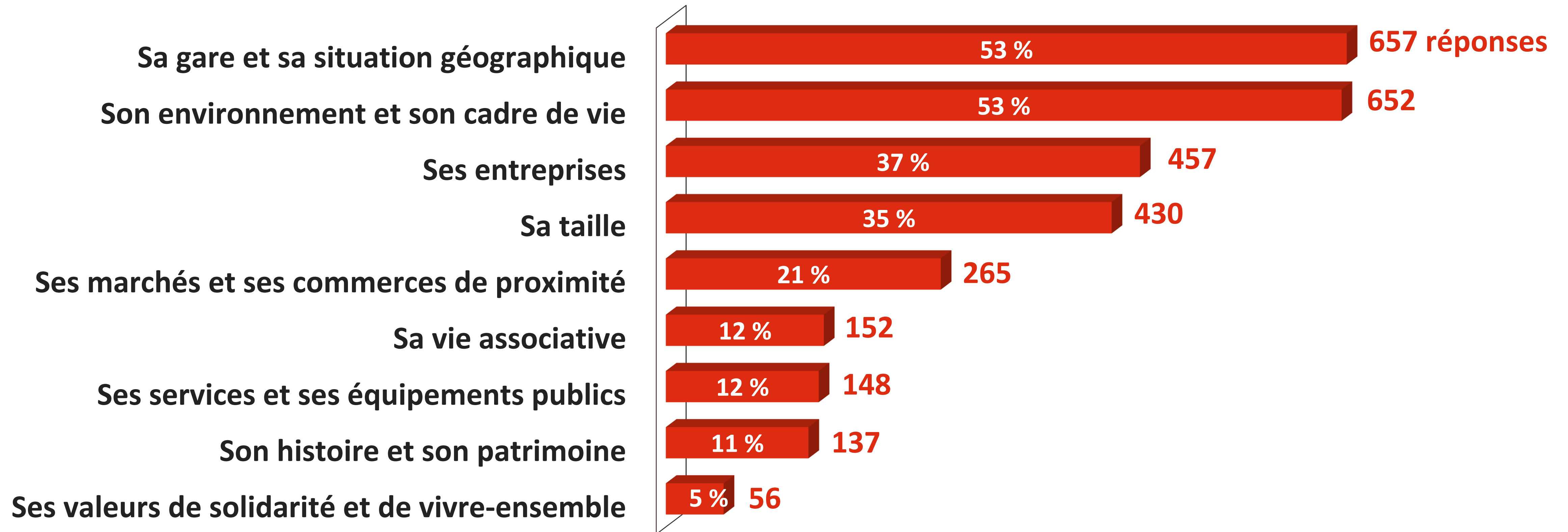


Les résultats : quelle perception de votre ville ?

Les atouts majeurs de Rumilly



« Selon vous, quels sont les 3 principaux atouts de Rumilly ? »

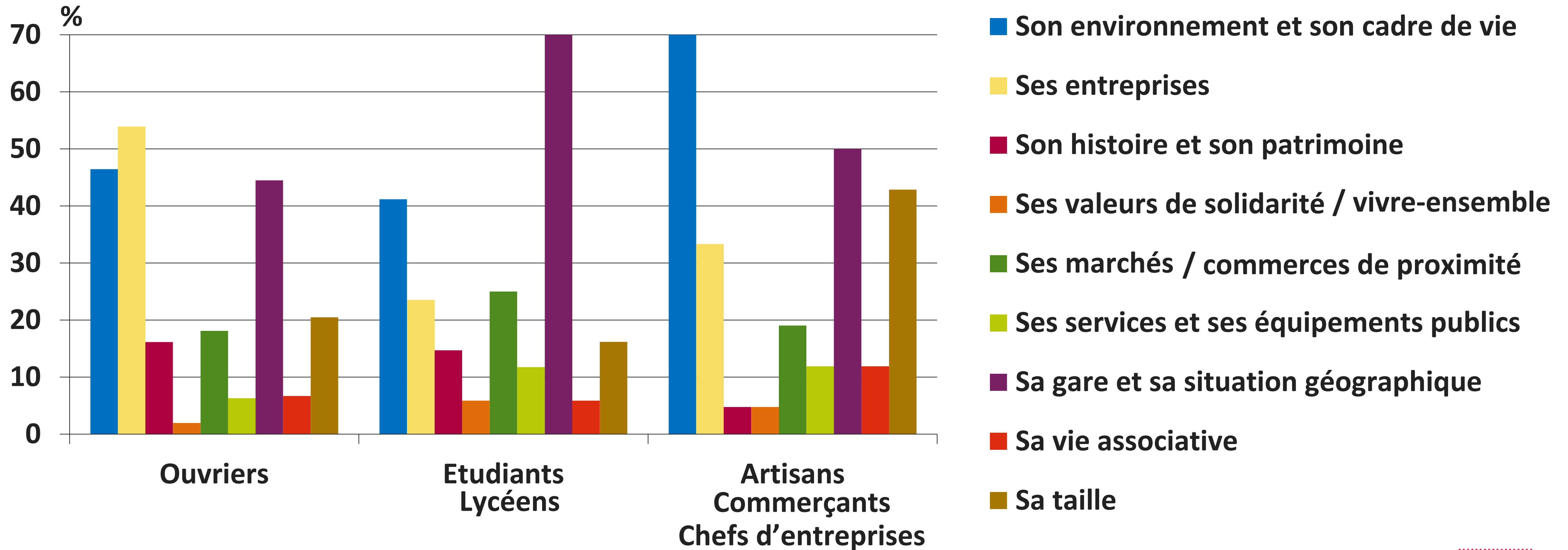


Les résultats : quelle perception de votre ville ?

Les atouts majeurs de Rumilly

selon des catégories socio-professionnelles

« Selon vous, quels sont les 3 principaux atouts de Rumilly ? »

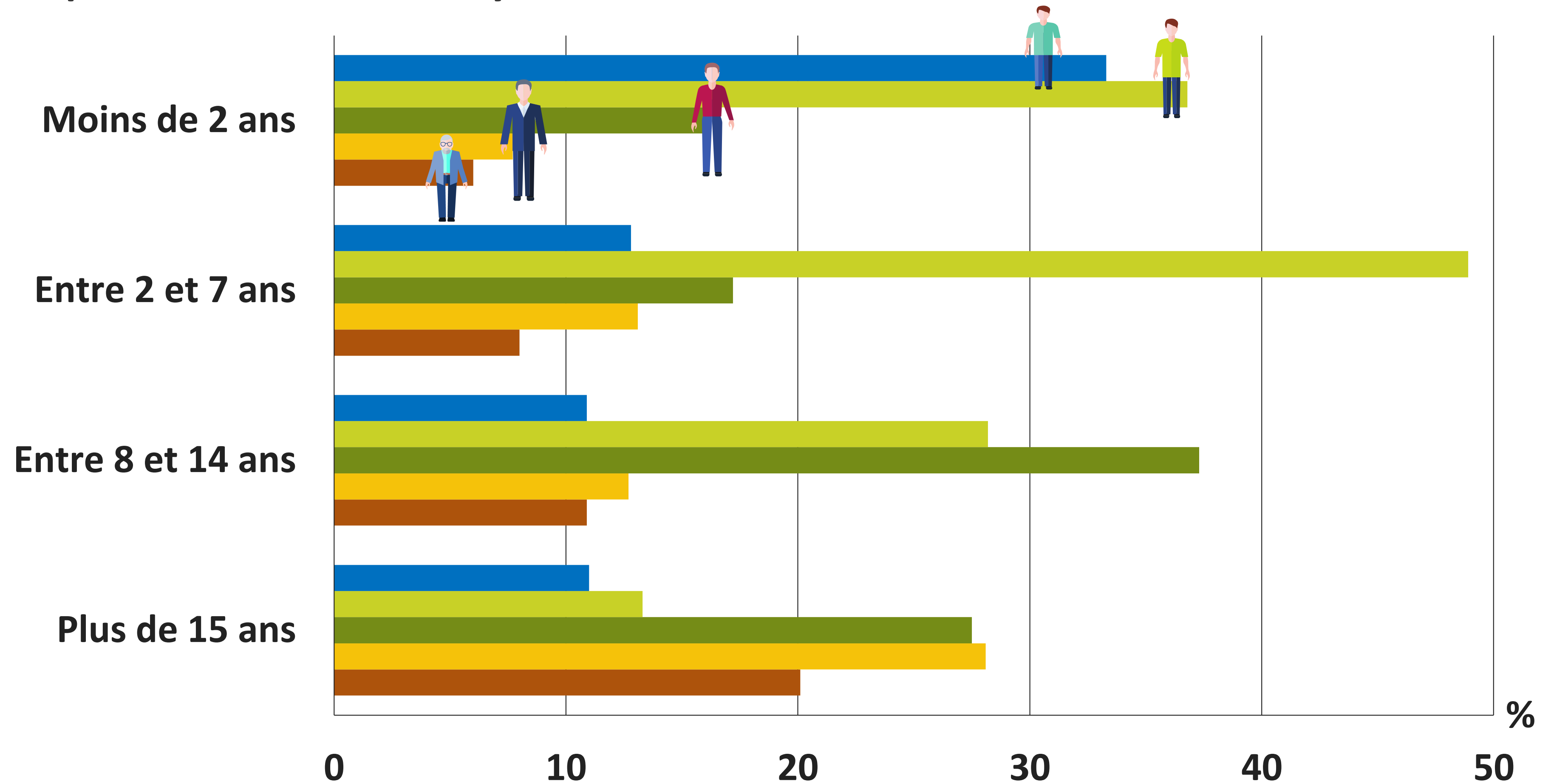


Les résultats : quelle perception de votre ville ?

L'attractivité de Rumilly

« Depuis combien de temps habitez-vous Rumilly ? »

Parmi les personnes qui habitent Rumilly depuis moins de 2 ans, 70 % ont moins de 40 ans.

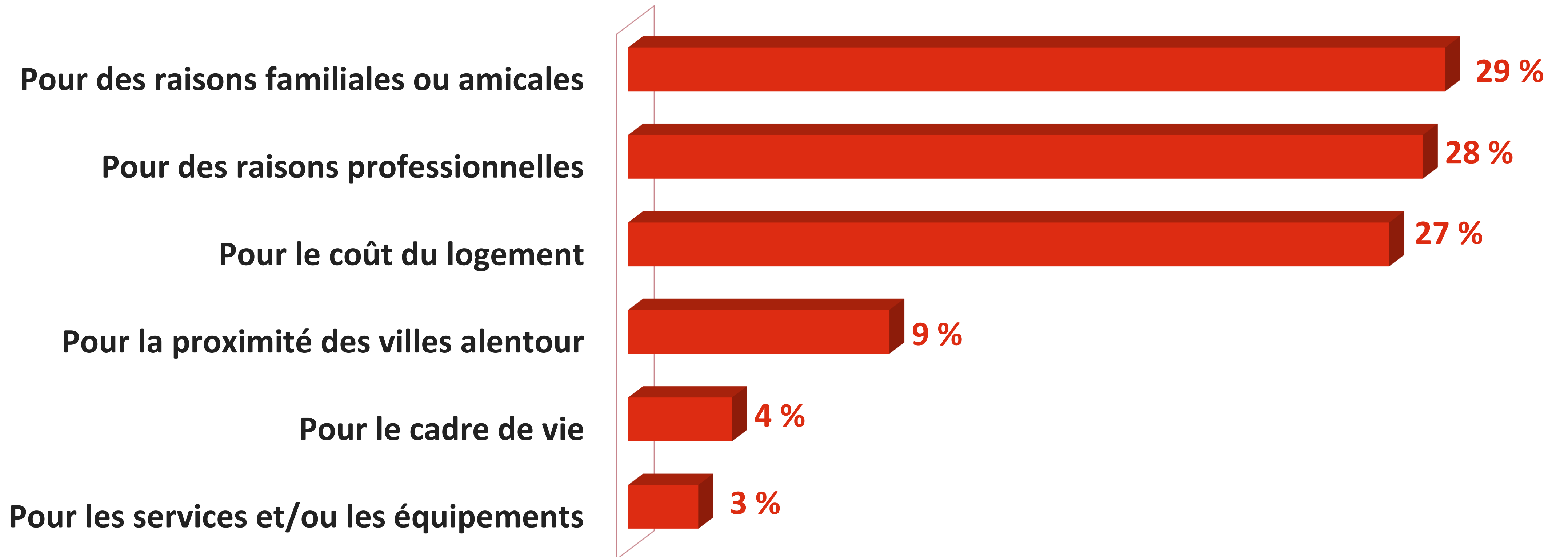


Les résultats : quelle perception de votre ville ?

Les principaux motifs d'installation

hors natifs

➤ « Pour quelle raison principale vous êtes-vous installé dans cette commune ? »



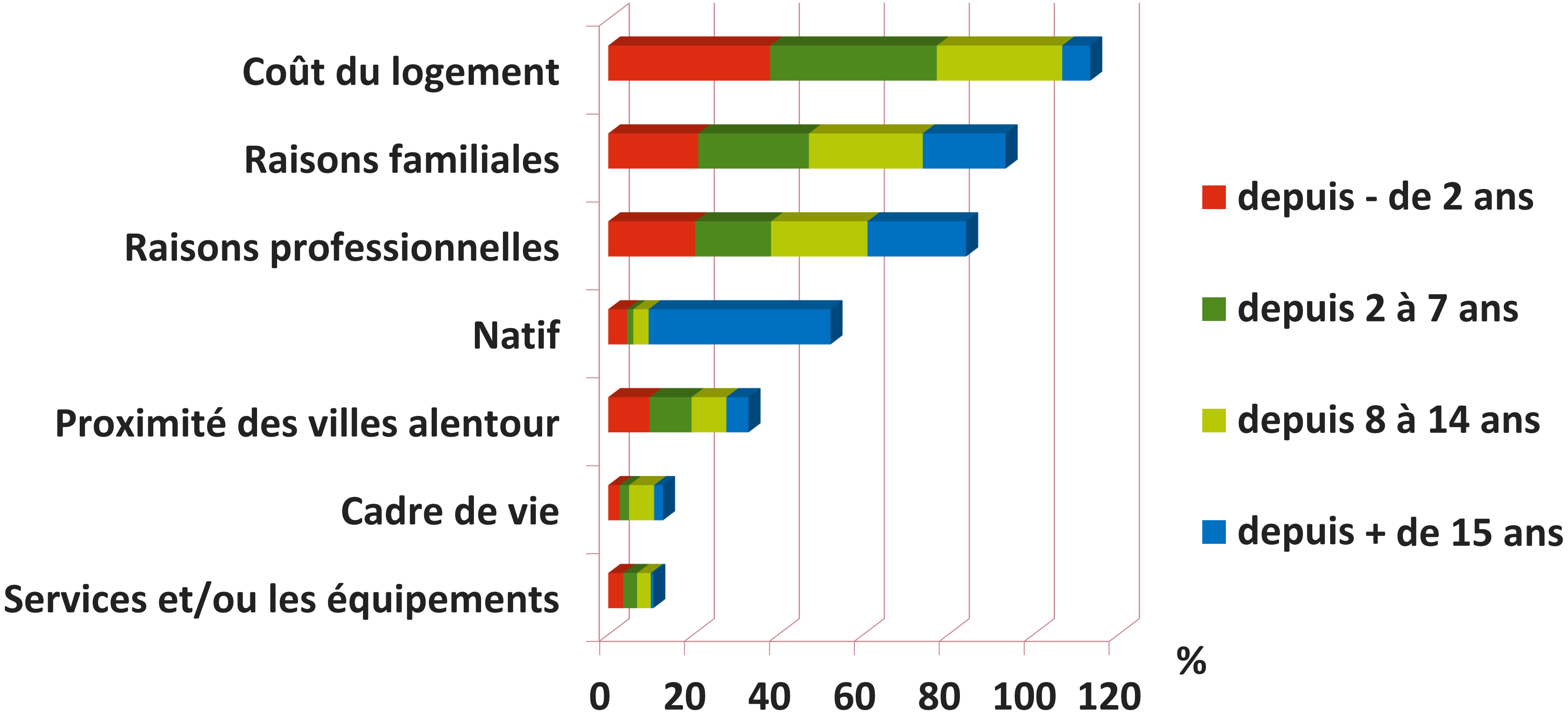
Les résultats : quelle perception de votre ville ?

Les principaux motifs d'installation

suivant l'ancienneté d'installation

« Pour quelle raison principale vous êtes-vous installé dans cette commune ? »

Le coût du logement est le motif principal d'installation pour les rumilliens, habitant dans la ville depuis moins de 15 ans



Les résultats : quelle perception de votre ville ?



La perception de Rumilly

« Citez un mot qui décrit le mieux la ville de Rumilly ? »

positifs
neutres
négatifs



Les résultats : quelle perception de votre ville ?

La perception de Rumilly

« Citez une chose que vous aimez beaucoup à Rumilly »

947 mots cités

Les rumilliens sont attachés à certains équipements mais aussi à la qualité de vie.

Certains aspects du centre-ville restent en bonne place parmi les éléments aimés des rumilliens.

Les mots les plus cités	Nb
La base de loisirs du plan d'eau	110
Le Quai des Arts	62
La tranquillité, le calme	58
Sa situation géographique	47
Son environnement naturel	47
La Médiathèque	43
La proximité des services et des commerces	31
Les places publiques	28
La taille de la ville	28
Sa taille humaine	25
Son cadre de vie	24
Le centre-ville (ville basse)	24
L'offre en équipements et services	23
La vie associative	22
Le cinéma	20
Les commerces du centre-ville	20

Les résultats : quelle perception de votre ville ?

La perception de Rumilly

✈ « Citez une chose que vous n'aimez pas du tout à Rumilly »

817 mots cités

A l'inverse, c'est essentiellement la circulation routière et le centre-ville que relèvent les habitants.

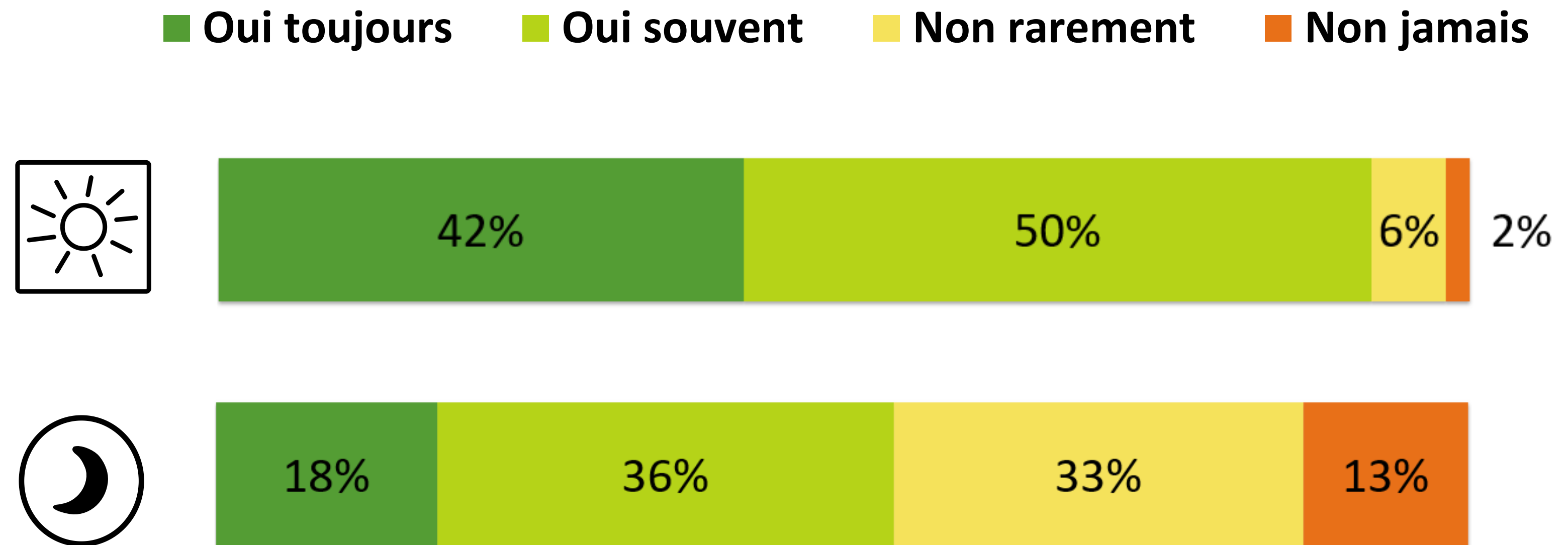
Les mots les plus cités	Nb
La circulation, les bouchons	168
Le centre-ville (abandon, commerces fermés, manque stationnement, place de la voiture)	112
Les constructions, la démographie, les immeubles	74
La rue Montpelaz	53
La saleté des rues	38
La population : immigration, étrangers	34
L'insécurité	20
La ville morte, dortoir	19
Les comportements : incivilité, délinquance	18
La rocade	14

Les résultats : quelle perception de votre ville ?

Le sentiment de sécurité en ville

➤ « Dans Rumilly, vous sentez-vous en sécurité ? »

Un sentiment de sécurité en journée quasi unanimement partagé par les habitants (92 %).




Les résultats : quelle perception de votre ville ?

Le choix de quitter ou de rester à Rumilly

✈ « Personnellement, si vous aviez entièrement le choix, quitteriez-vous Rumilly pour vous installer ailleurs ? »

S'ils avaient entièrement le choix, près de la moitié des habitants pourraient quitter Rumilly.



■ Oui certainement

■ Oui probablement

■ Non probablement pas

■ Non certainement pas

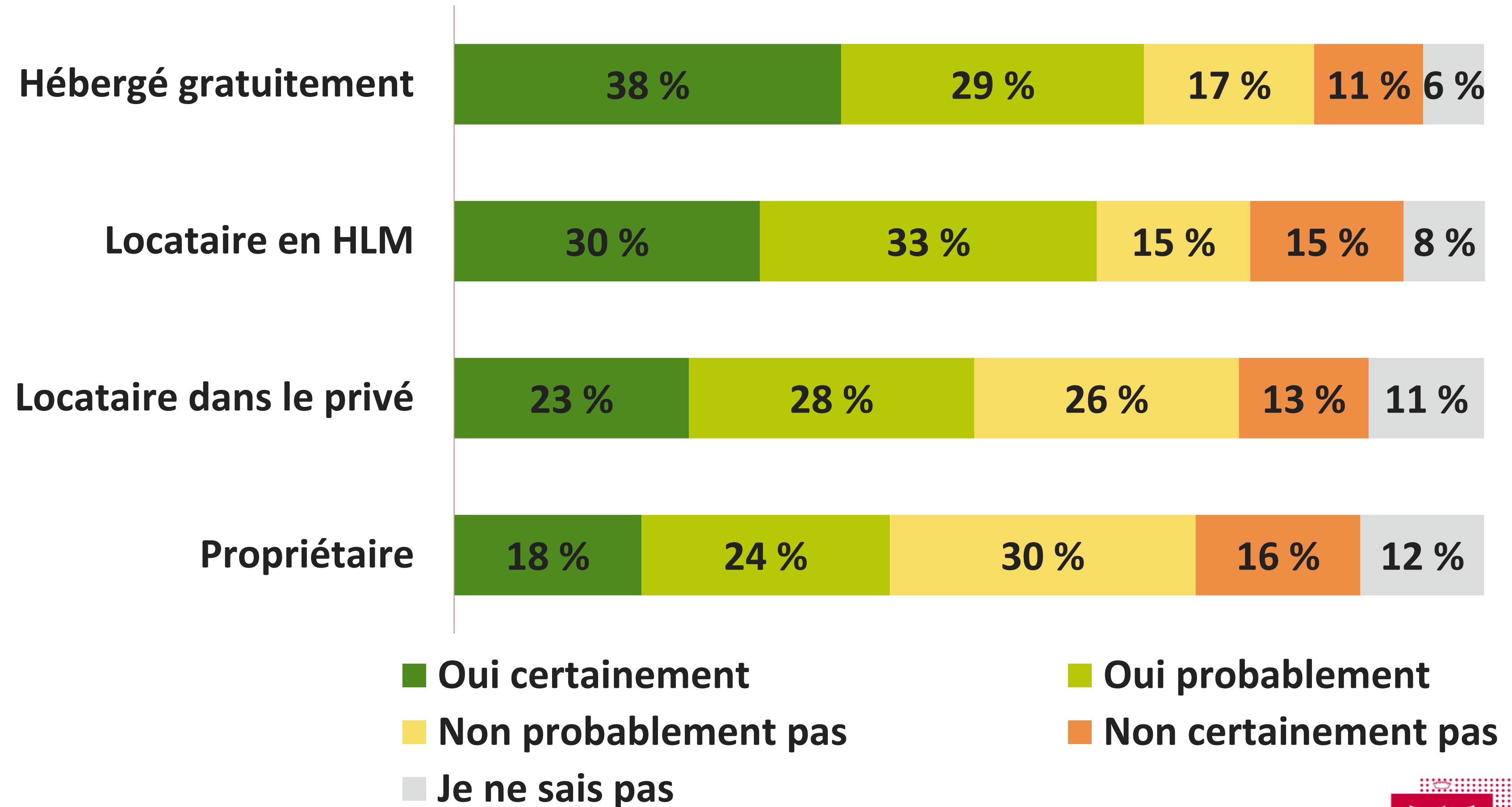
■ Je ne sais pas

Les résultats : quelle perception de votre ville ?

Le choix de quitter ou de rester à Rumilly

✈ « Personnellement, si vous aviez entièrement le choix, quitteriez-vous Rumilly pour vous installer ailleurs ? »

Plus l'occupation du logement est précaire, plus les personnes sont nombreuses à souhaiter déménager.

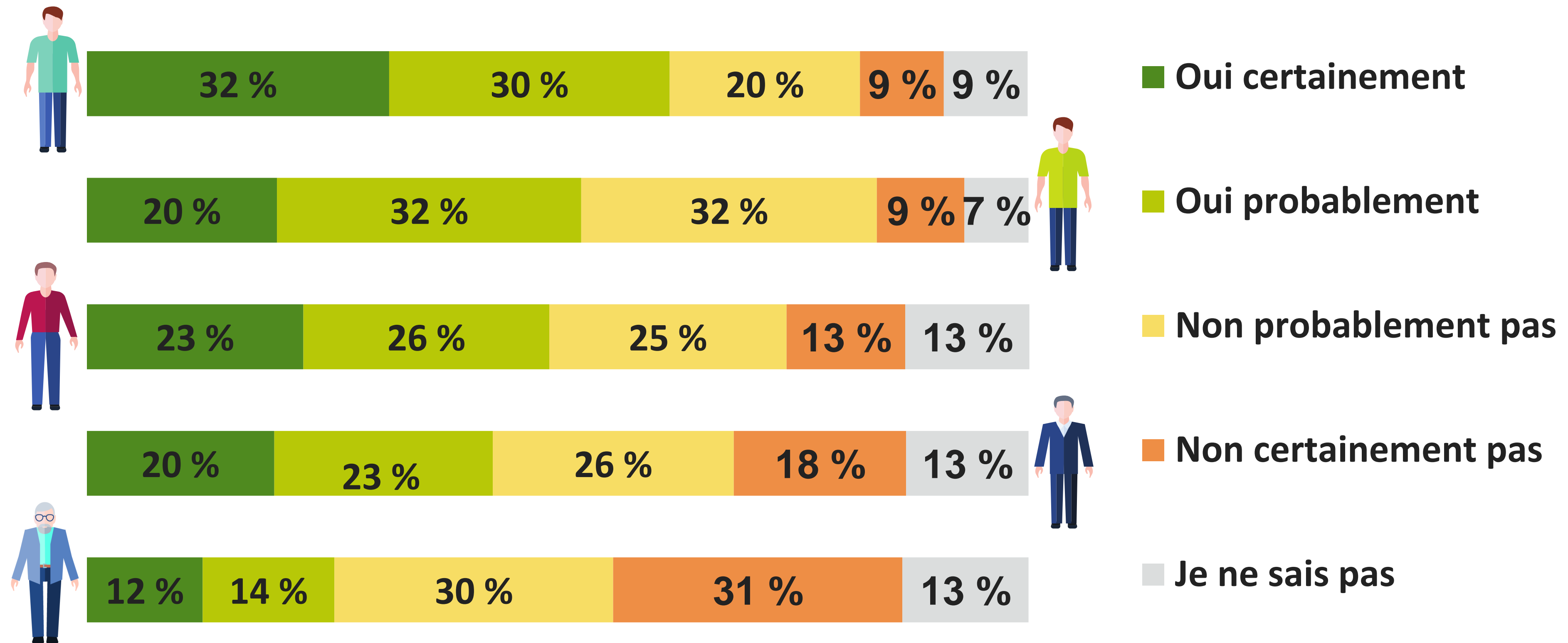


Les résultats : quelle perception de votre ville ?

Le choix de quitter ou de rester à Rumilly

« Personnellement, si vous aviez entièrement le choix, quitteriez-vous Rumilly pour vous installer ailleurs ? »

Le souhait de déménager est le plus important parmi les 15-24 ans, puis il diminue avec l'âge.

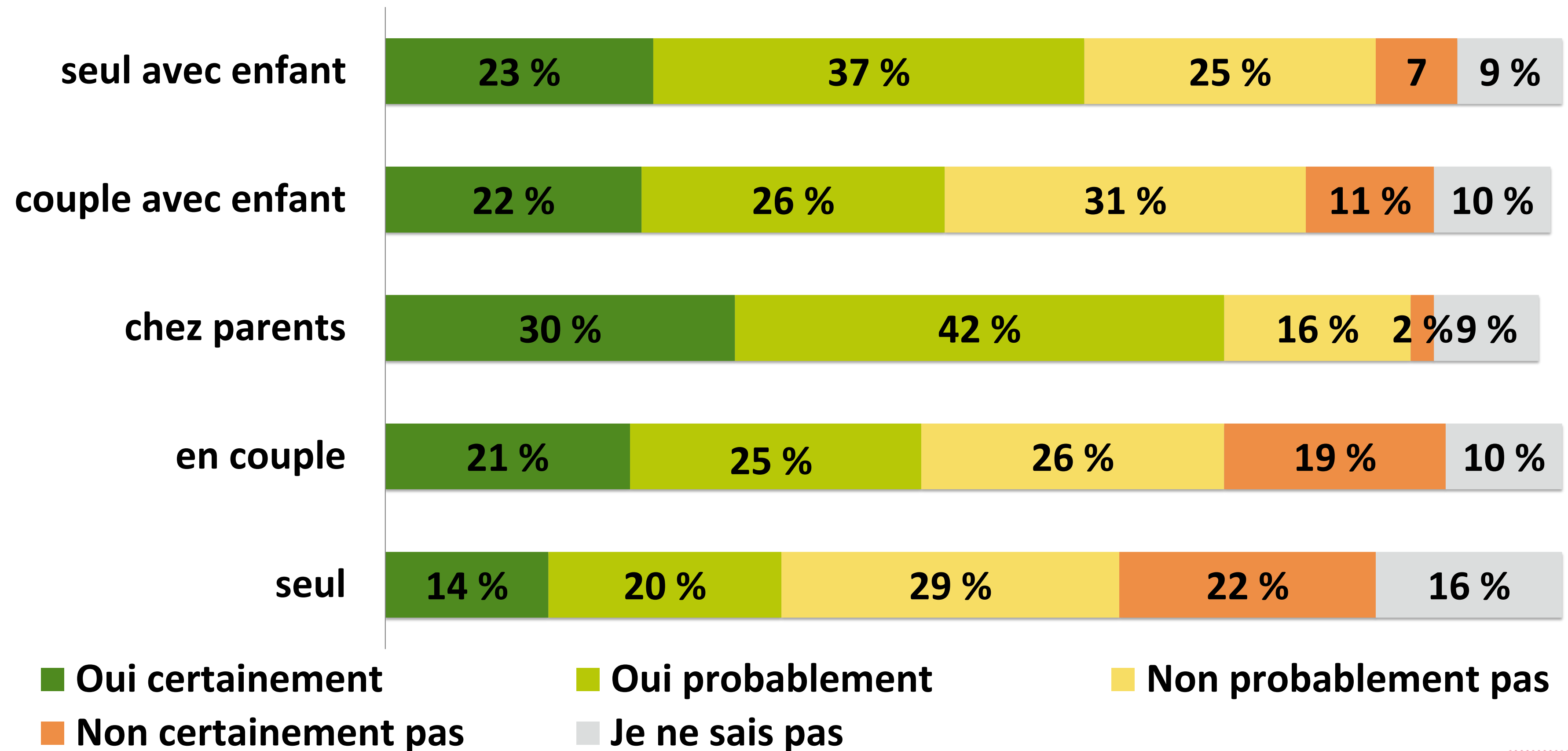


Les résultats : quelle perception de votre ville ?

Le choix de quitter ou de rester à Rumilly

« Personnellement, si vous aviez entièrement le choix, quitteriez-vous Rumilly pour vous installer ailleurs ? »

Les personnes seules sont les moins nombreuses à souhaiter quitter Rumilly

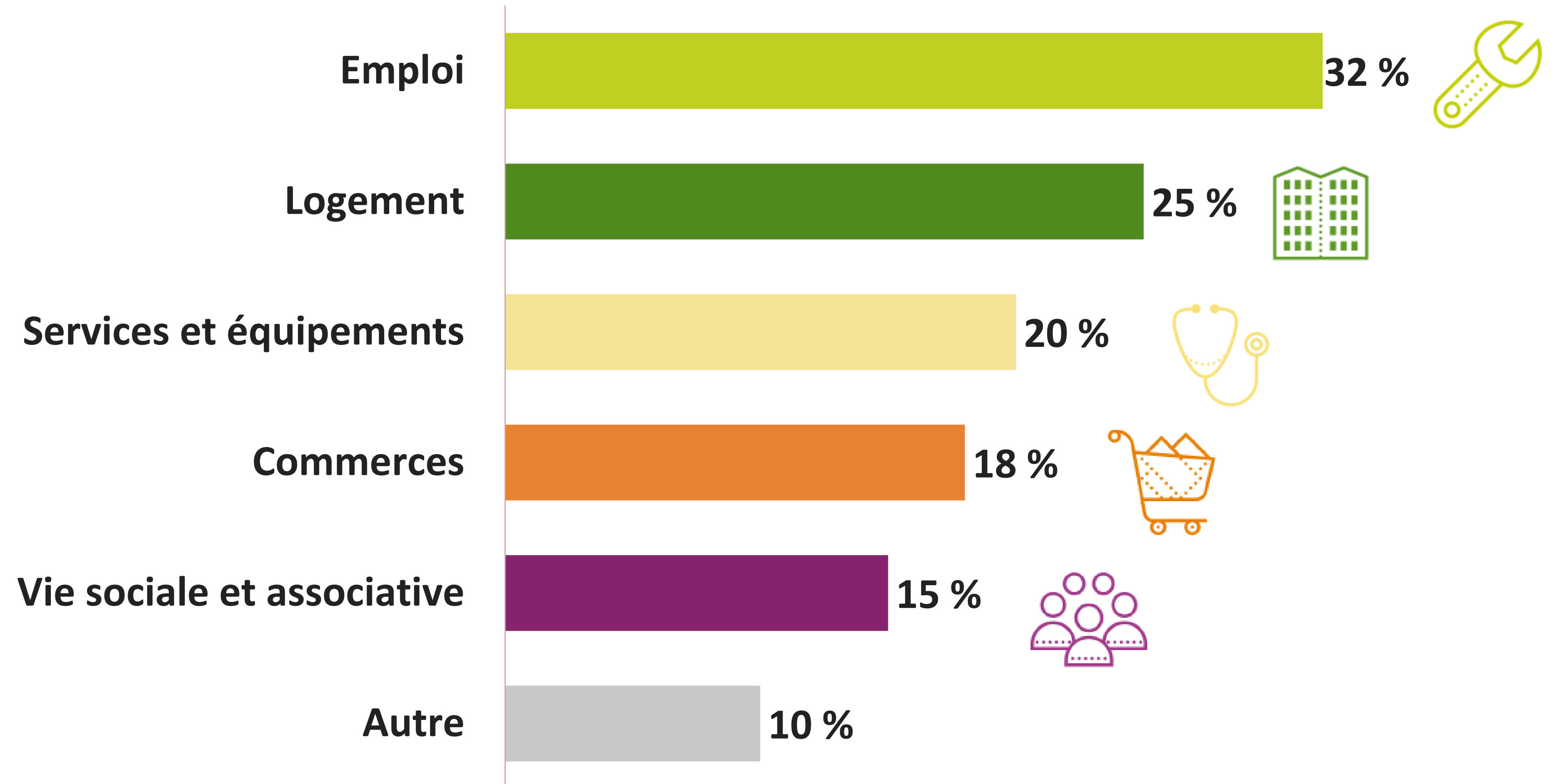


Les résultats : quelle perception de votre ville ?

Le choix de quitter ou de rester à Rumilly

« Si vous quittiez Rumilly, ce serait en priorité pour des questions de ... ? »

Les principales raisons d'un éventuel déménagement sont l'emploi et le logement.

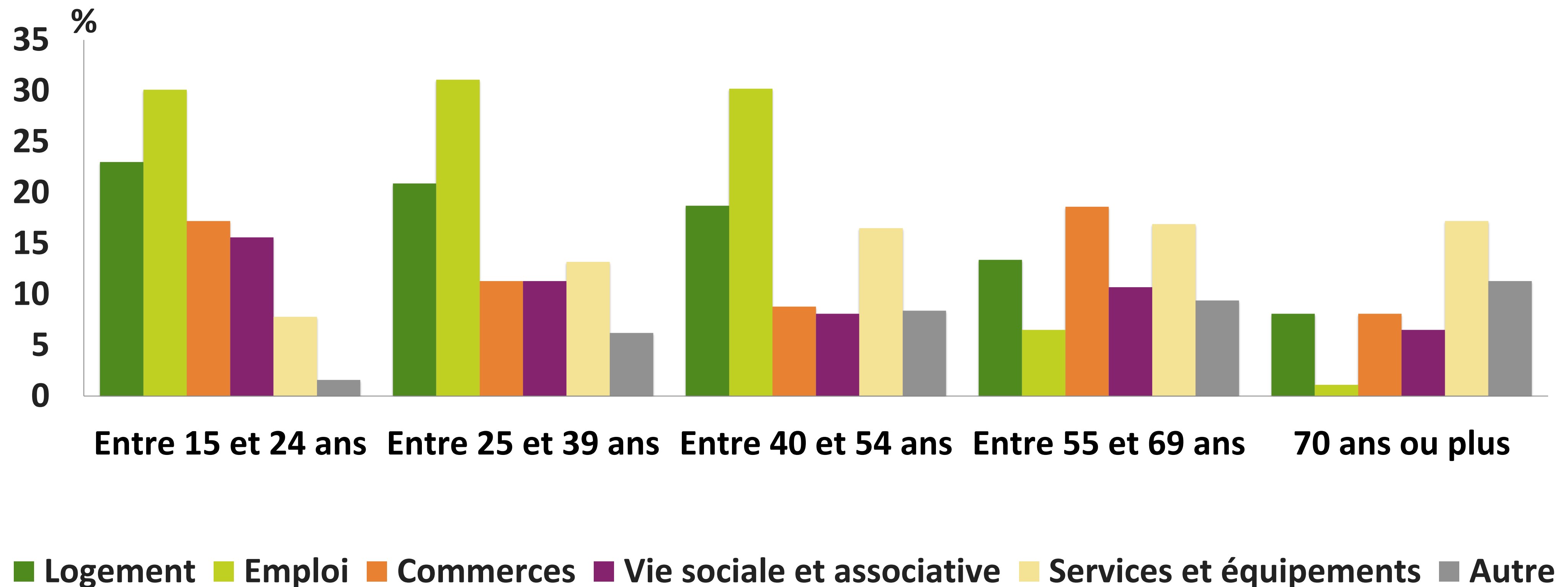


Les résultats : quelle perception de votre ville ?

Le choix de quitter ou de rester à Rumilly

« Si vous quittiez Rumilly, ce serait en priorité pour des questions de ... ? »

Plus les personnes sont jeunes, plus le logement est un motif cité.



Les résultats : quelle perception de votre ville ?

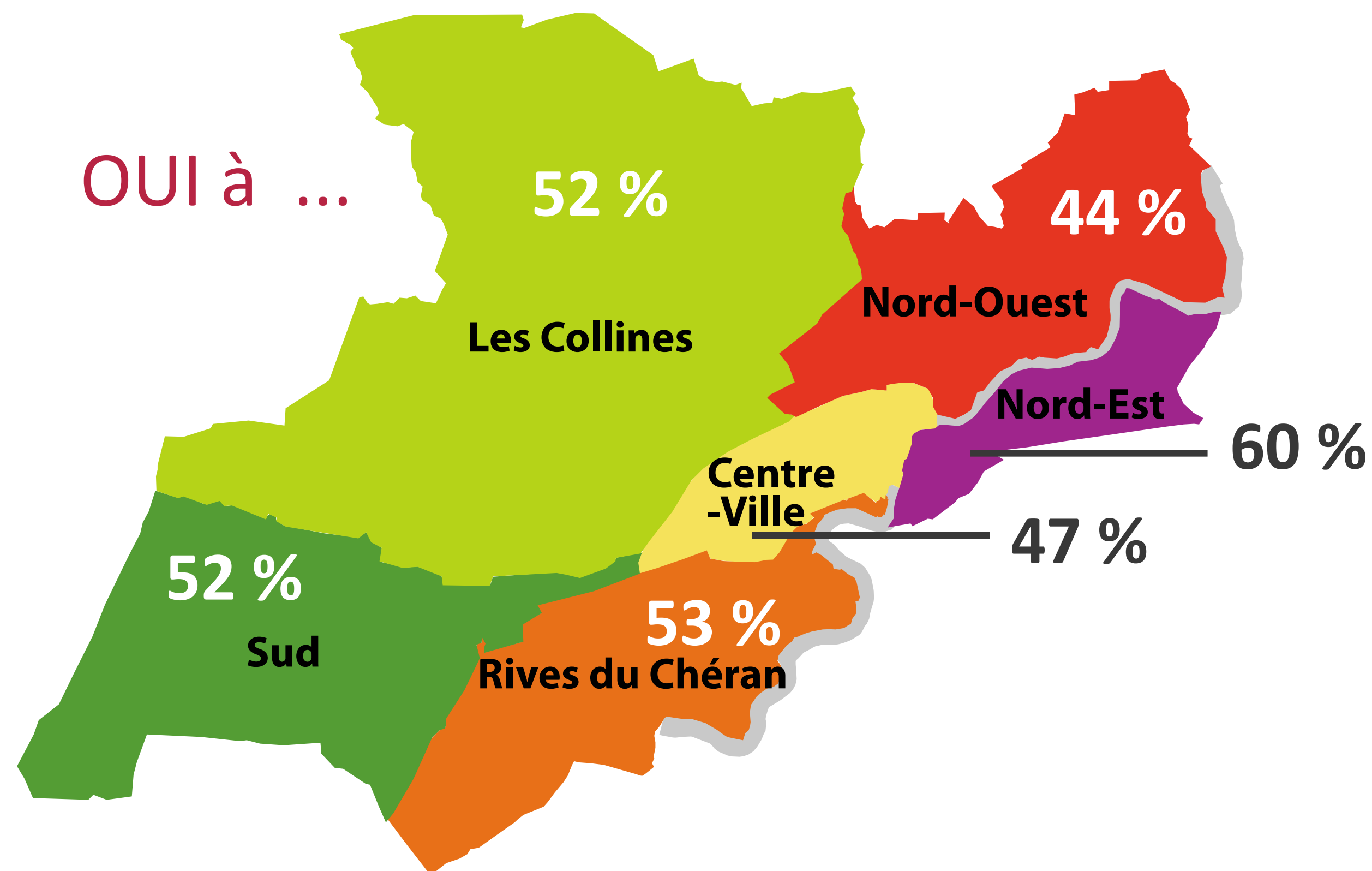
La recommandation de Rumilly à des proches

« Conseillerez-vous à un ami ou à un parent de venir s'installer à Rumilly ? »

50 % de la population est prête à conseiller à un proche de s'installer à Rumilly.

19 % ne le feraient pas.

31 % ne savent pas.



Les résultats : quelle perception de votre ville ?

Les contributions de l'atelier participatif

CONSTATS

- > Une ville conviviale, à taille humaine, équilibrée entre urbain et naturel ;
- > Une ville bien située géographiquement ;
- > Un tissu industriel très diversifié ;
- > Une vie associative riche et variée.




Les résultats : quelle perception de votre ville ?

Les résultats

1. Quelle perception de votre ville ?
- 2. **Comment vivez-vous la ville ?**
3. Quels souhaits pour Rumilly dans l'avenir ?

Le micro-trottoir vidéo

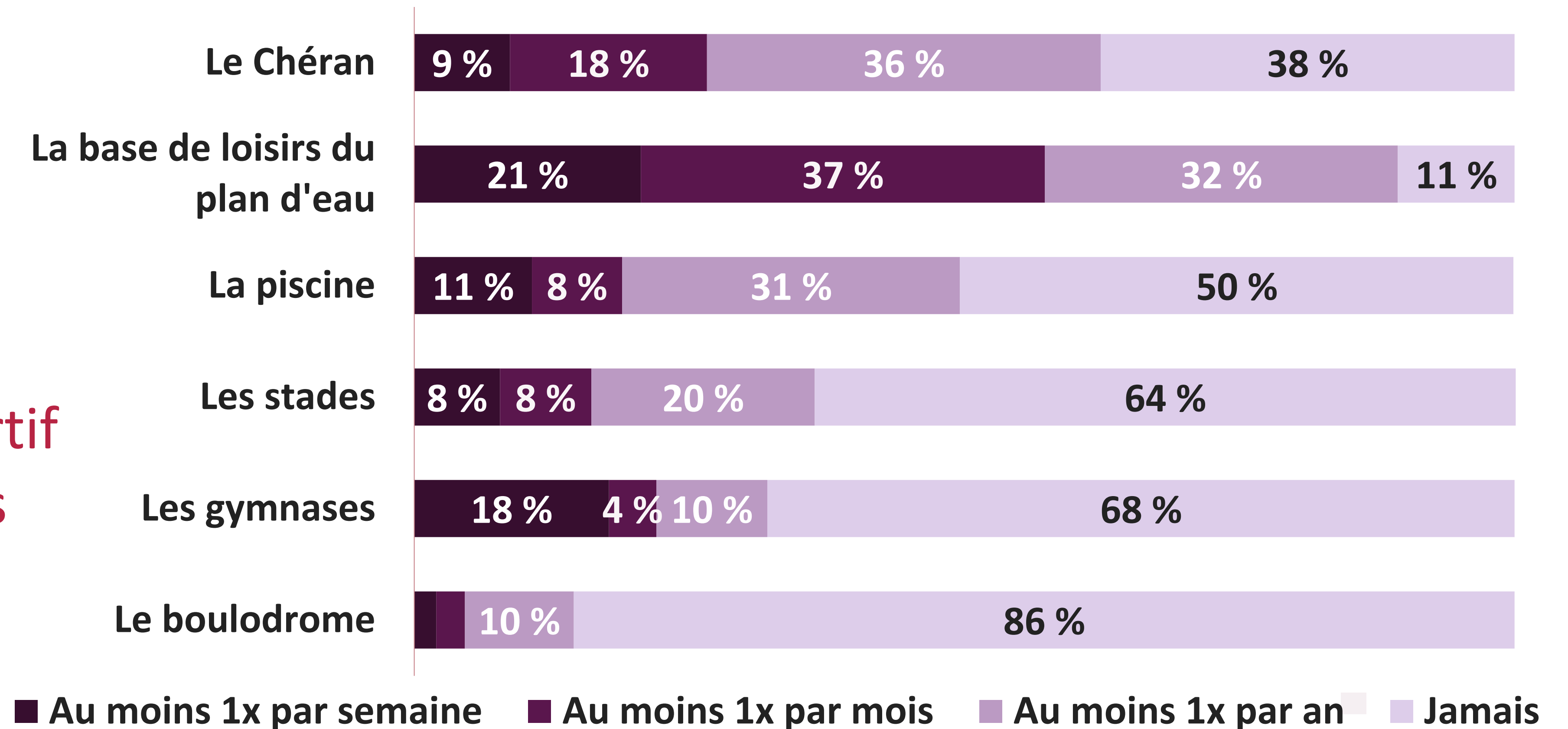


Les résultats : comment vivez-vous la ville ?

La fréquentation des équipements sportifs et de loisirs

➤ « Quels sont les équipements publics que vous fréquentez à Rumilly ? »

La base de loisirs du plan d'eau est l'équipement sportif et de loisirs le plus fréquenté.

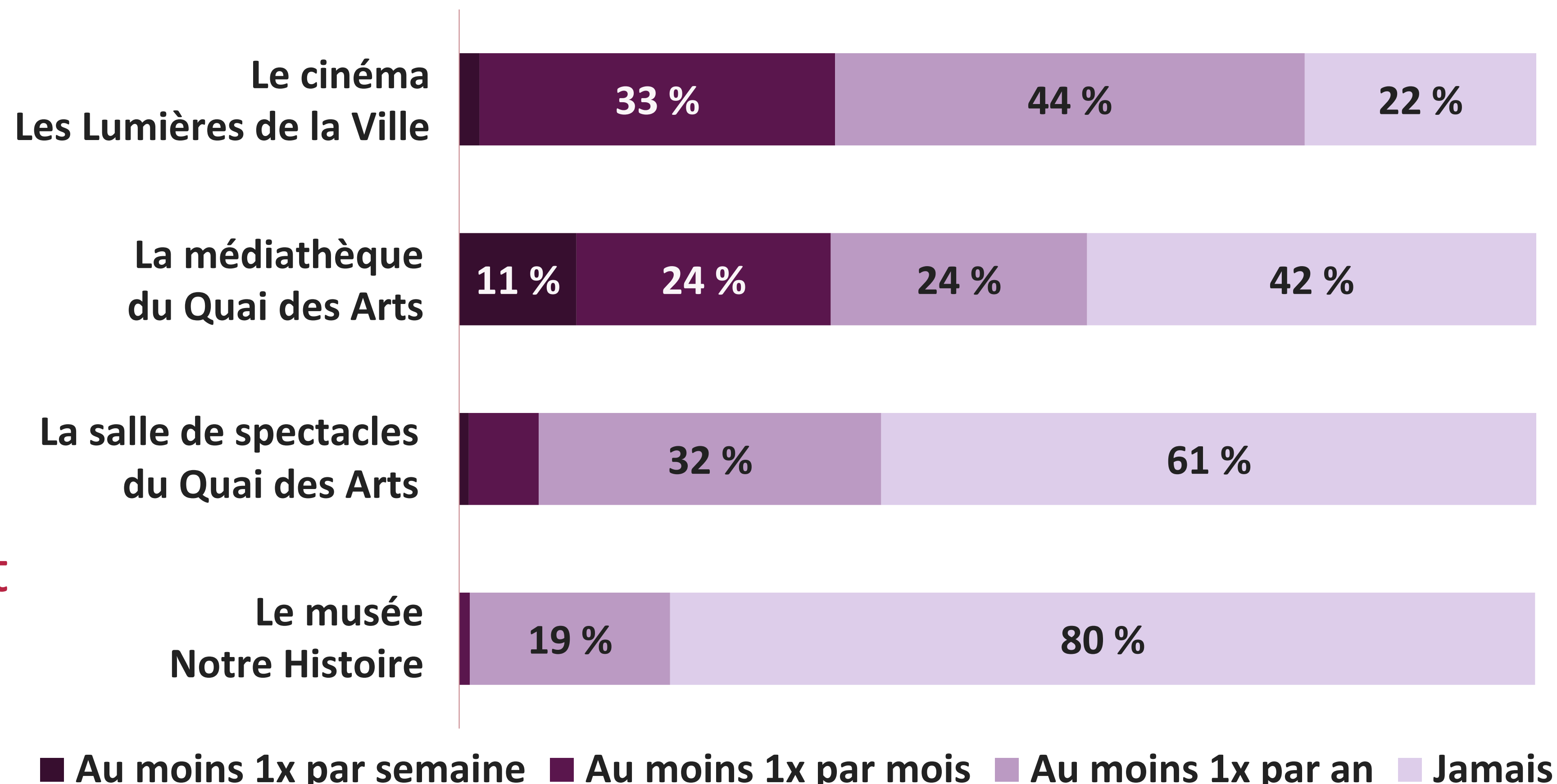


Les résultats : comment vivez-vous la ville ?

La fréquentation des équipements culturels

➤ « Quels sont les équipements publics que vous fréquentez à Rumilly ? »

En matière d'équipements culturels, le cinéma est le plus fréquenté par la population de manière régulière et occasionnelle.



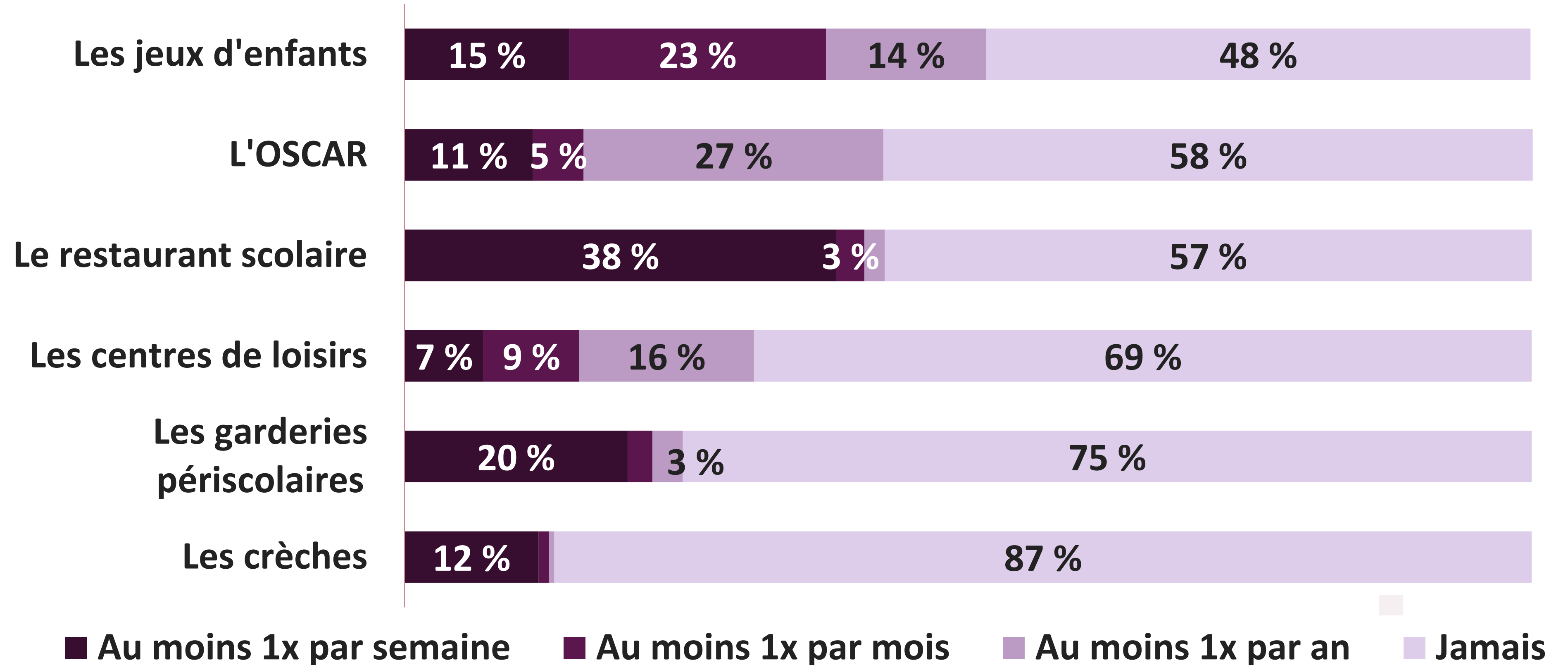
Les résultats : comment vivez-vous la ville ?

La fréquentation des équipements de l'enfance

par les familles avec enfants

➤ « Quels sont les équipements publics que vous fréquentez à Rumilly ? »

Ce sont le restaurant scolaire, les jeux d'enfants et l'Oscar et qui sont les plus fréquentés.

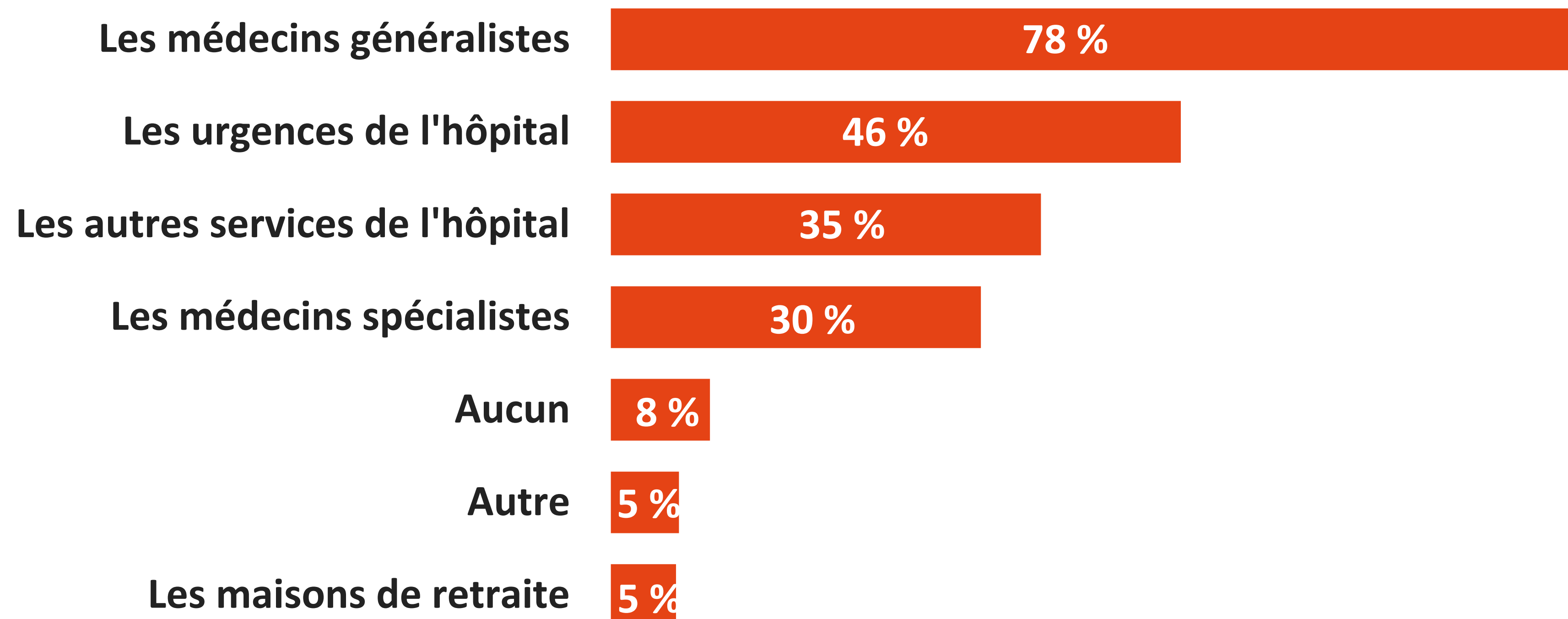


Les résultats : comment vivez-vous la ville ?

La fréquentation des équipements et services de santé

➤ « Pour votre santé et celle de vos proches, quels équipements fréquentez-vous à Rumilly ? »

Près de la moitié
des habitants
fréquente les
urgences de
l'hôpital.



Les résultats : comment vivez-vous la ville ?

Les équipements qui manquent le plus à Rumilly

➤ « Quel est le service ou équipement qui vous manque le plus à Rumilly ? »

Loisirs (523)	Piscine couverte	396
	Lieux de sortie, de divertissement : bowling, patinoire, etc.	37
	Jeux pour enfants , notamment jeux couverts.	31
	Activités et espaces pour les jeunes : skate-park, escape game, laser game, etc.	26
	Jardin public , parc en ville.	12
	Musique, spectacles , salle concert, théâtre, etc.	9
	Offre d'activités sportives : gym le soir, parcours de santé, natation, sentiers de randonnée, équitation.	4

Les résultats : comment vivez-vous la ville ?

Les équipements qui manquent le plus à Rumilly

➤ « Quel est le service ou équipement qui vous manque le plus à Rumilly ? »

Santé (433)	Médecins spécialistes : ophtalmologue, gynécologue, cardiologue, dermatologue, gastro-entérologue, scanner, IRM, maternité	358
	Urgences 24/24 dont urgences pédiatriques	63
	Médecins généralistes	12

Les résultats : comment vivez-vous la ville ?

Les équipements qui manquent le plus à Rumilly

➤ « Quel est le service ou équipement qui vous manque le plus à Rumilly ? »

Commerces (148)	Magasins : sport, chaussures, téléphonie mobile, jouets, vêtements, épicerie, fruits et légumes, déco, etc.	90
	Centre commercial	23
	Lieux de sorties : bars, restaurants, discothèques, etc.	18
	Commerces de proximité en centre-ville	15

Les résultats : comment vivez-vous la ville ?

Les équipements qui manquent le plus à Rumilly

➤ « Quel est le service ou équipement qui vous manque le plus à Rumilly ? »

Services (138)	Transports en commun	86
	Petite enfance : accueil périscolaire, centre de loisirs, halte-garderie, crèche.	14
	Autres : horaires permanences services publics, Pôle emploi, CAF, Caisse de retraite, espace public numérique, atelier réparation participatif (vélos, repair café), fibre optique, ludothèque.	38

Les résultats : comment vivez-vous la ville ?

Où va-t-on chercher les services et équipements manquants ?

➤ « Actuellement dans quelle ville allez-vous chercher cet équipement ? »

Les rumilliens se déplacent majoritairement à Annecy mais aussi à Aix-les-Bains pour les équipements qu'ils ne trouvent pas à Rumilly.

	Nb	%
Annecy	543	49,3
Aix-les-Bains	325	29,5
Je ne me sens pas concerné	87	7,9
Autres communes	83	7,5
Chambéry	35	3,2
Grenoble	1	0,1
Genève	9	0,8
Lyon	13	1,2
Seyssel	5	0,5

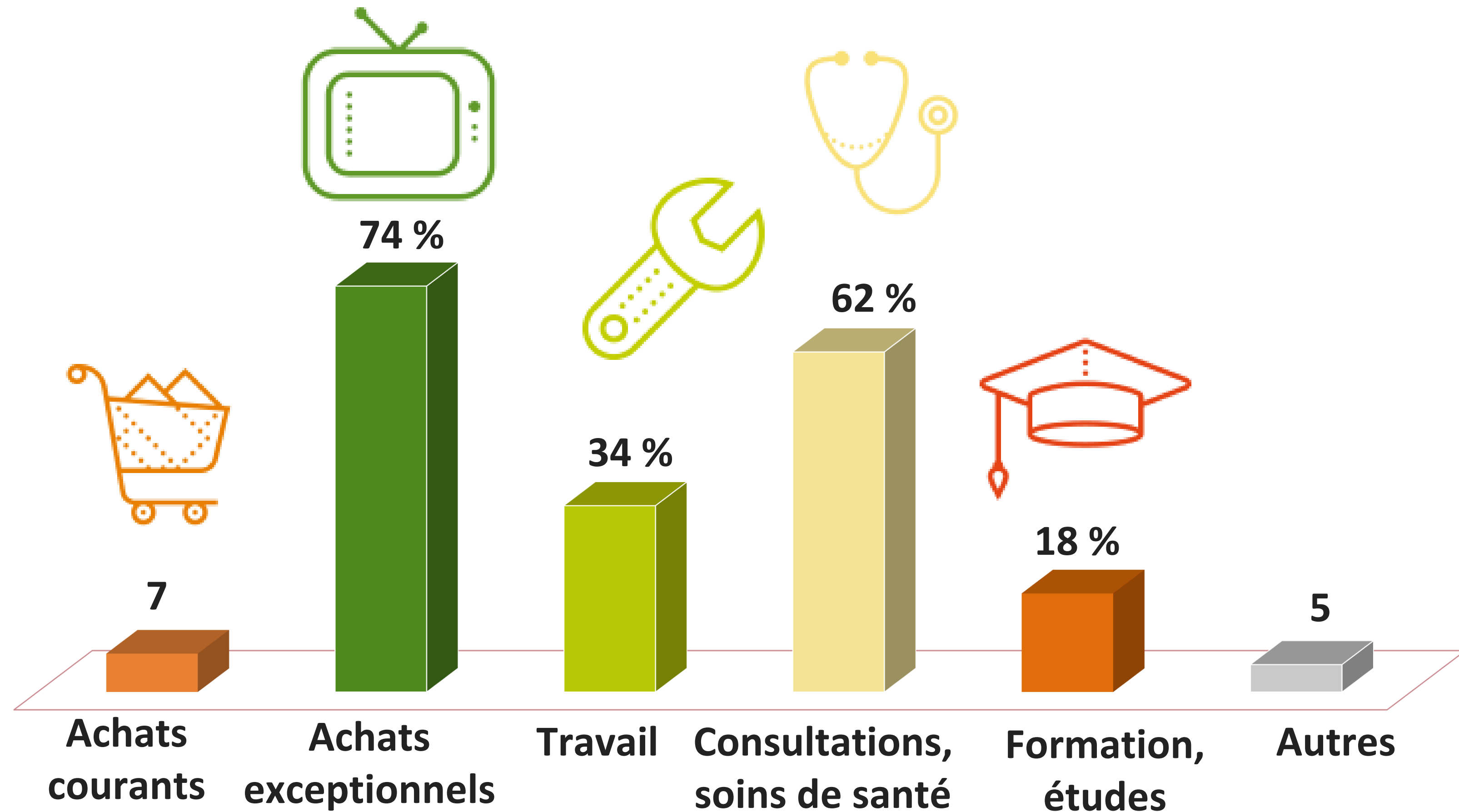
Les résultats : comment vivez-vous la ville ?

Les activités pratiquées dans une autre ville

➤ « Quelles activités êtes-vous actuellement obligé de faire dans une autre ville que Rumilly ? »

3 réponses possibles

Ce sont principalement pour les achats exceptionnels et pour la santé que les rumilliens se déplacent à l'extérieur.

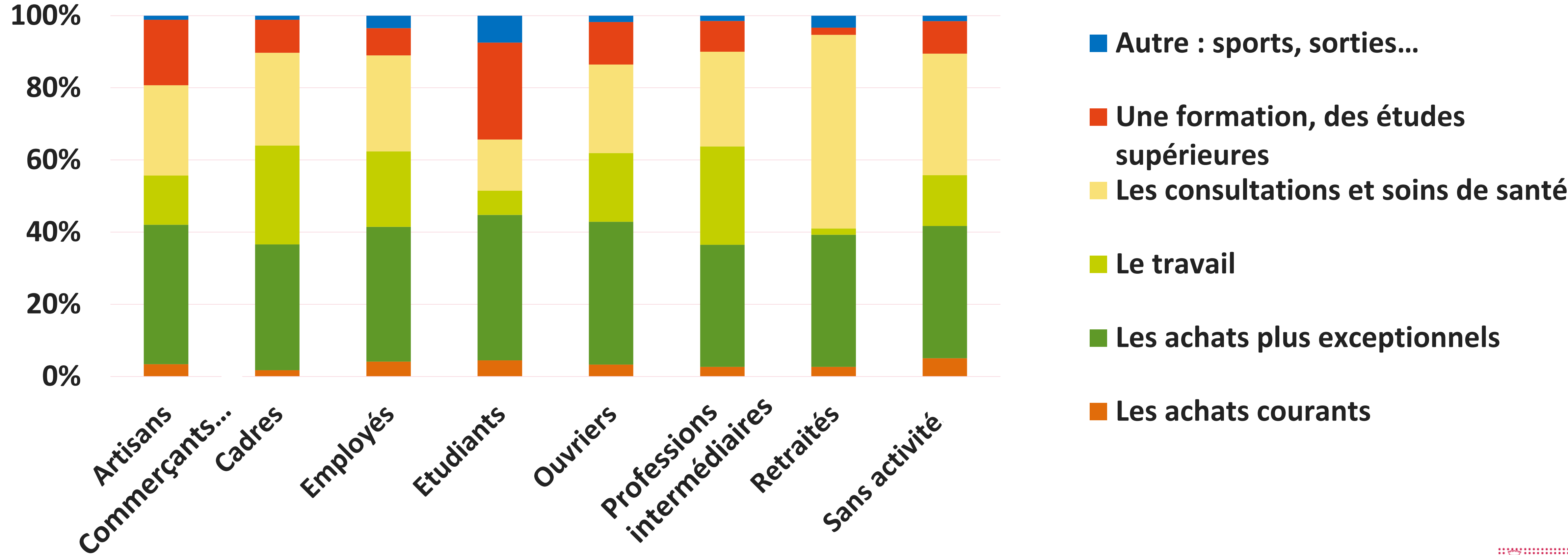


Les résultats : comment vivez-vous la ville ?

Les activités pratiquées dans une autre ville

« Quelles activités êtes-vous actuellement obligé de faire dans une autre ville que Rumilly ? »


3 réponses possibles



Les résultats : comment vivez-vous la ville ?

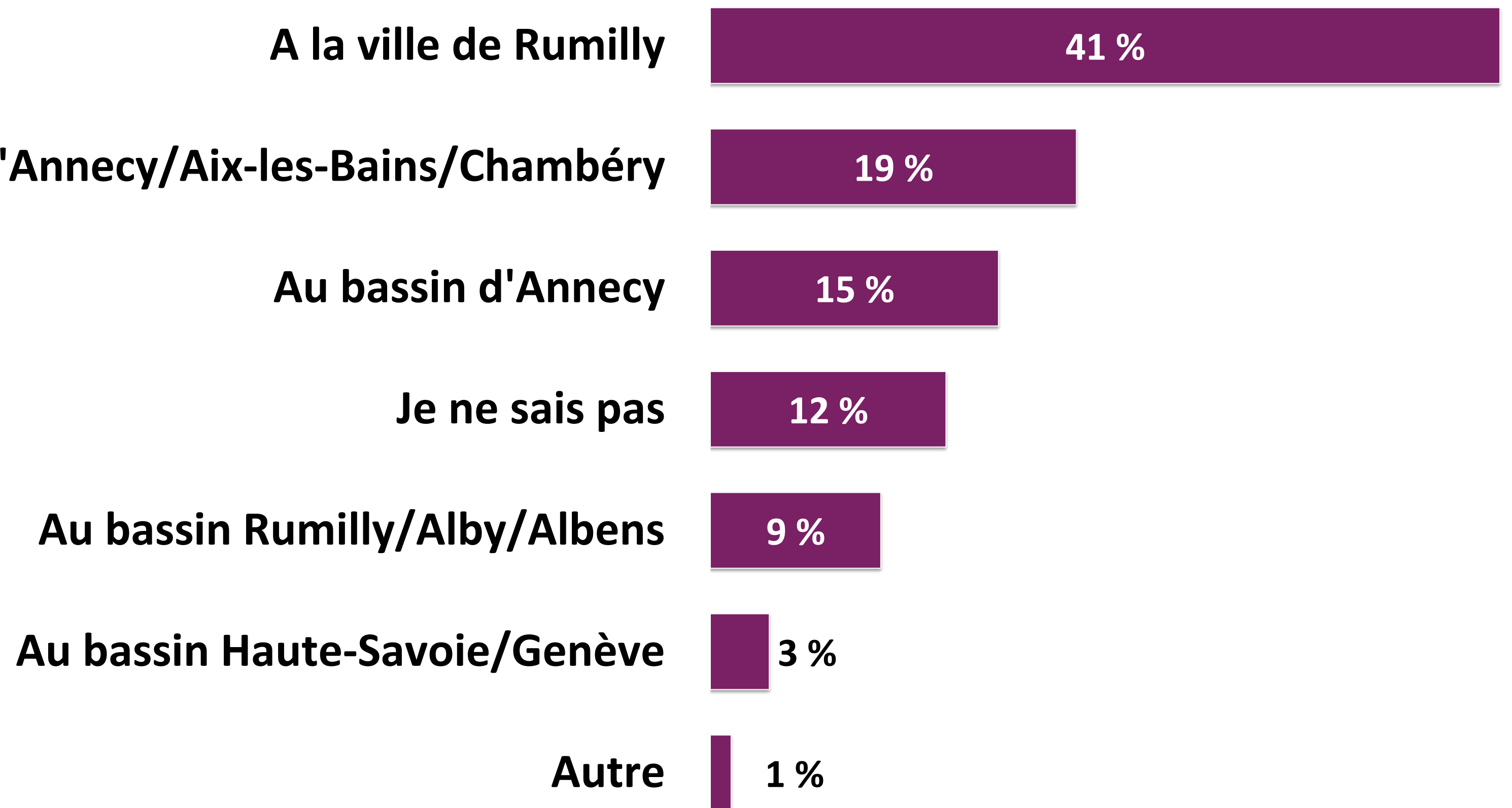


Le sentiment d'appartenance au « bassin de vie »



« Le bassin de vie est "le plus petit territoire sur lequel les habitants ont accès à la fois aux équipements et services de la vie courante ainsi qu'à l'emploi". Vous vous sentez appartenir à ... »

Les habitants se sentent majoritairement appartenir au bassin de vie « ville de Rumilly », malgré les pratiques qu'ils ont dans les villes environnantes.



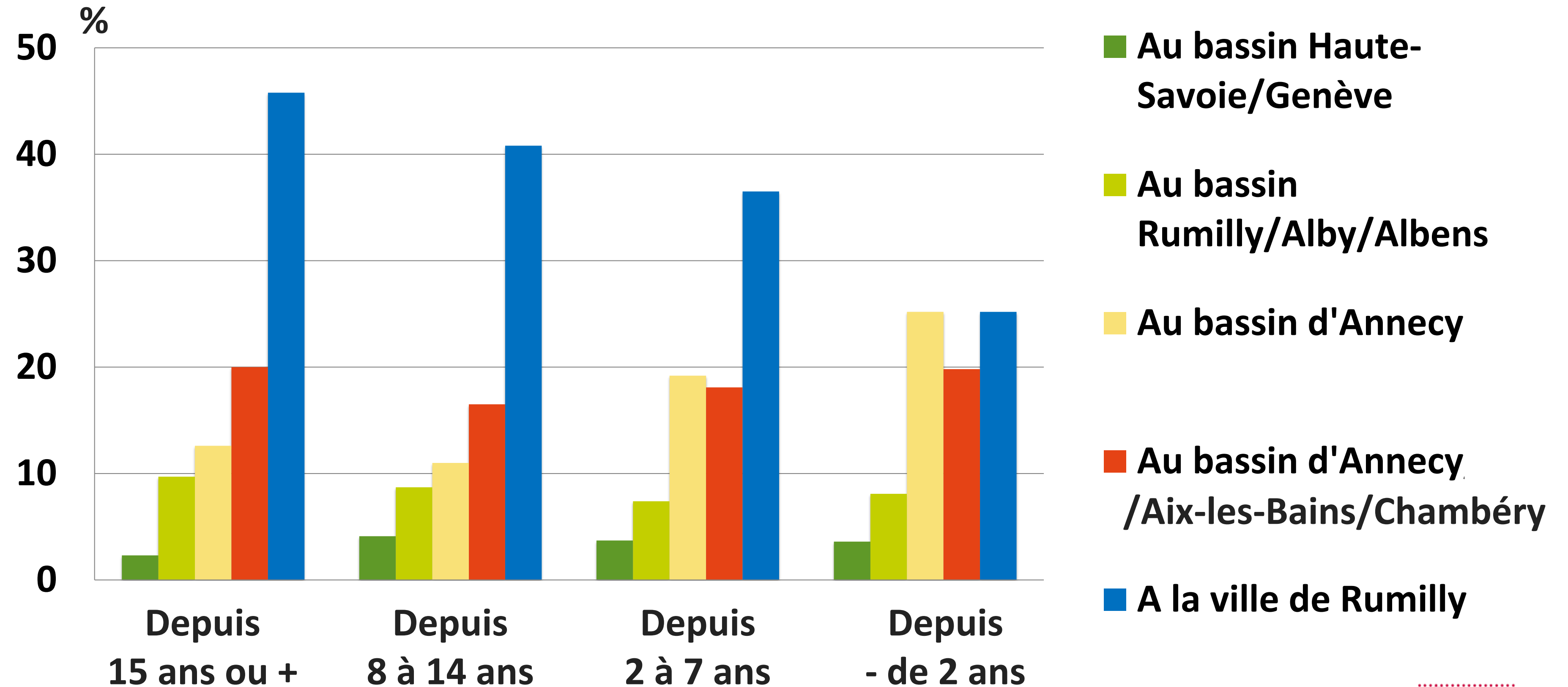
Les résultats : comment vivez-vous la ville ?

Le sentiment d'appartenance au « bassin de vie »

Selon l'ancienneté d'installation

➤ Vous vous sentez appartenir à ... »

Plus on est installé depuis longtemps à Rumilly et plus on se sent appartenir au bassin « ville de Rumilly ».

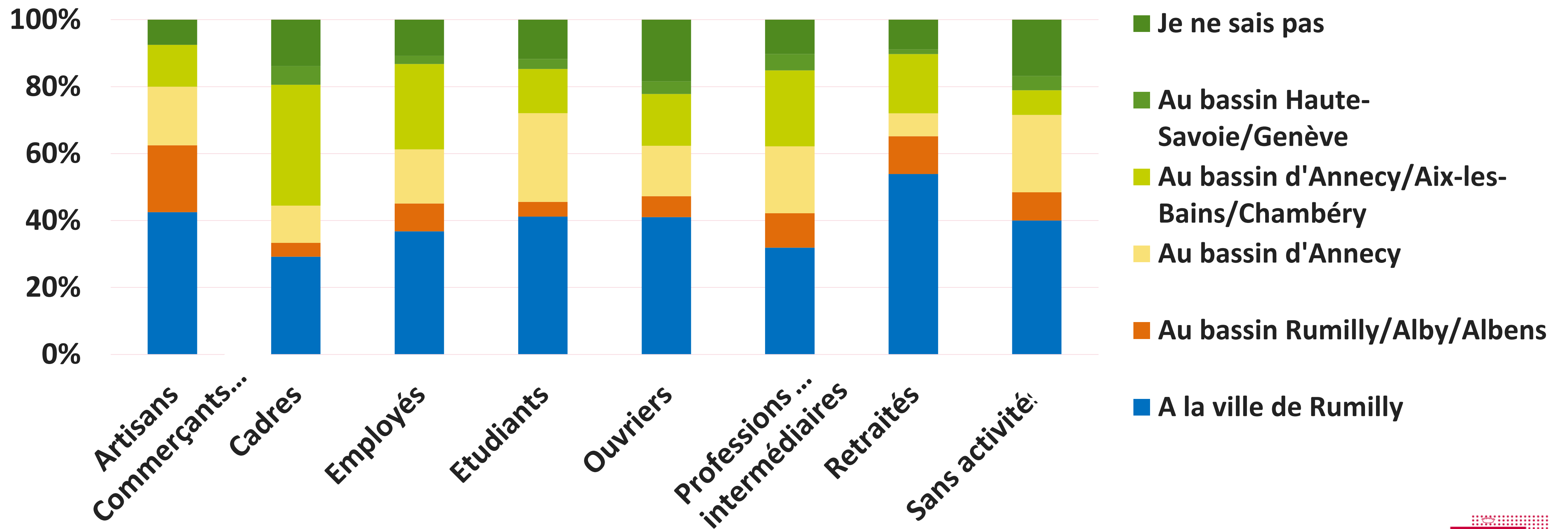


Les résultats : comment vivez-vous la ville ?

Le sentiment d'appartenance au « bassin de vie »

Selon les catégories socio-professionnelles

➤ Vous vous sentez appartenir à ... »



Les résultats : comment vivez-vous la ville ?

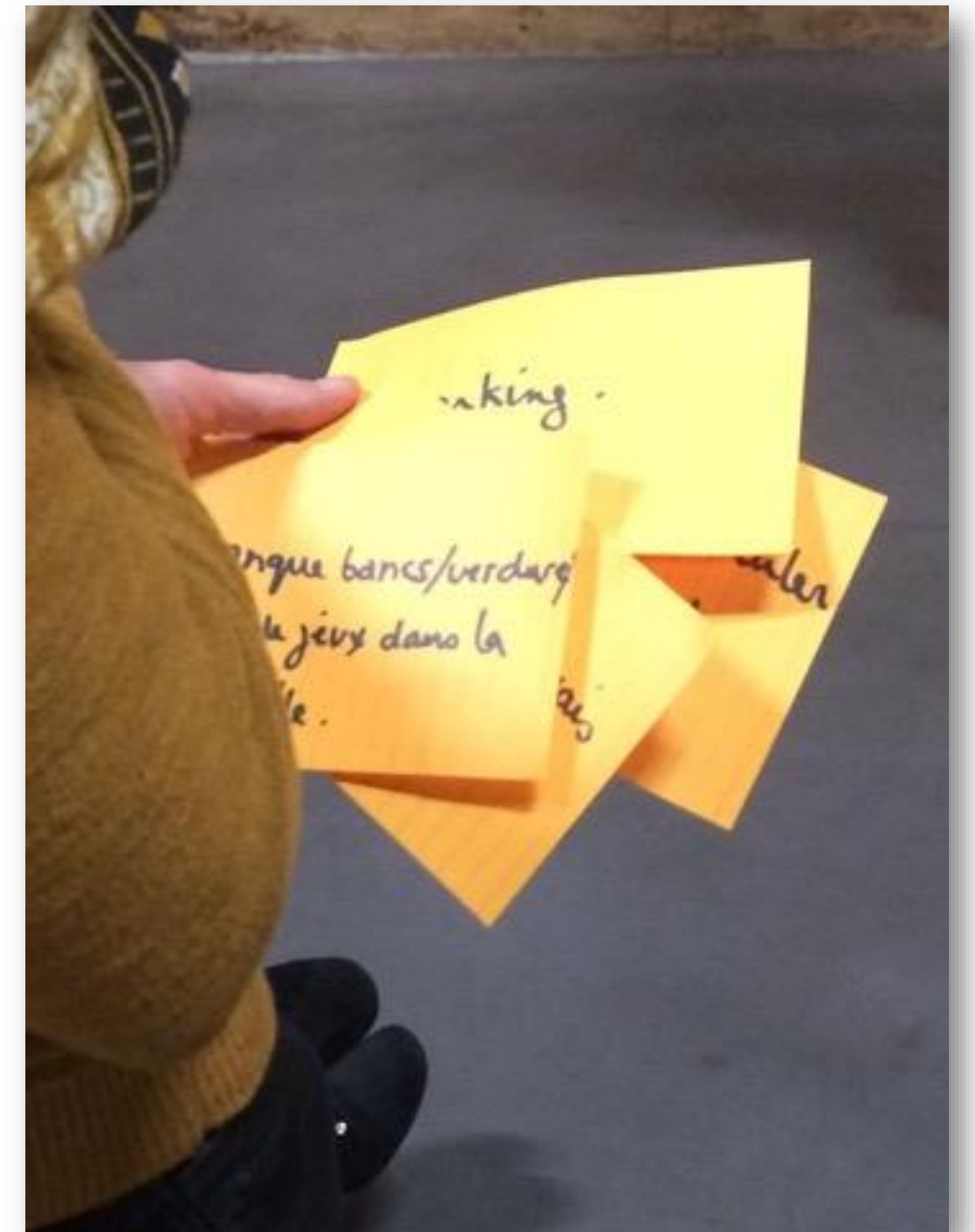
Les contributions de l'atelier participatif

➤ CONSTATS

- > Une ville bien dotée avec un hôpital, un cinéma, des équipements scolaires, sportifs et culturels ;
- > Des commerces qui offrent toutes les commodités de base ;
- > Un manque de bancs, de verdure et d'aires de jeux pour enfants ;
- > Un manque d'amplitude horaires de certains équipements.


➤ ENJEUX

- > Fluidifier la circulation automobile ;
- > Une ville morte le soir, avec une offre insuffisante d'animations pour les jeunes ;
- > Le risque de devenir la ville-dortoir des grandes villes environnantes.



Les résultats : comment vivez-vous la ville ?

Le micro-trottoir vidéo

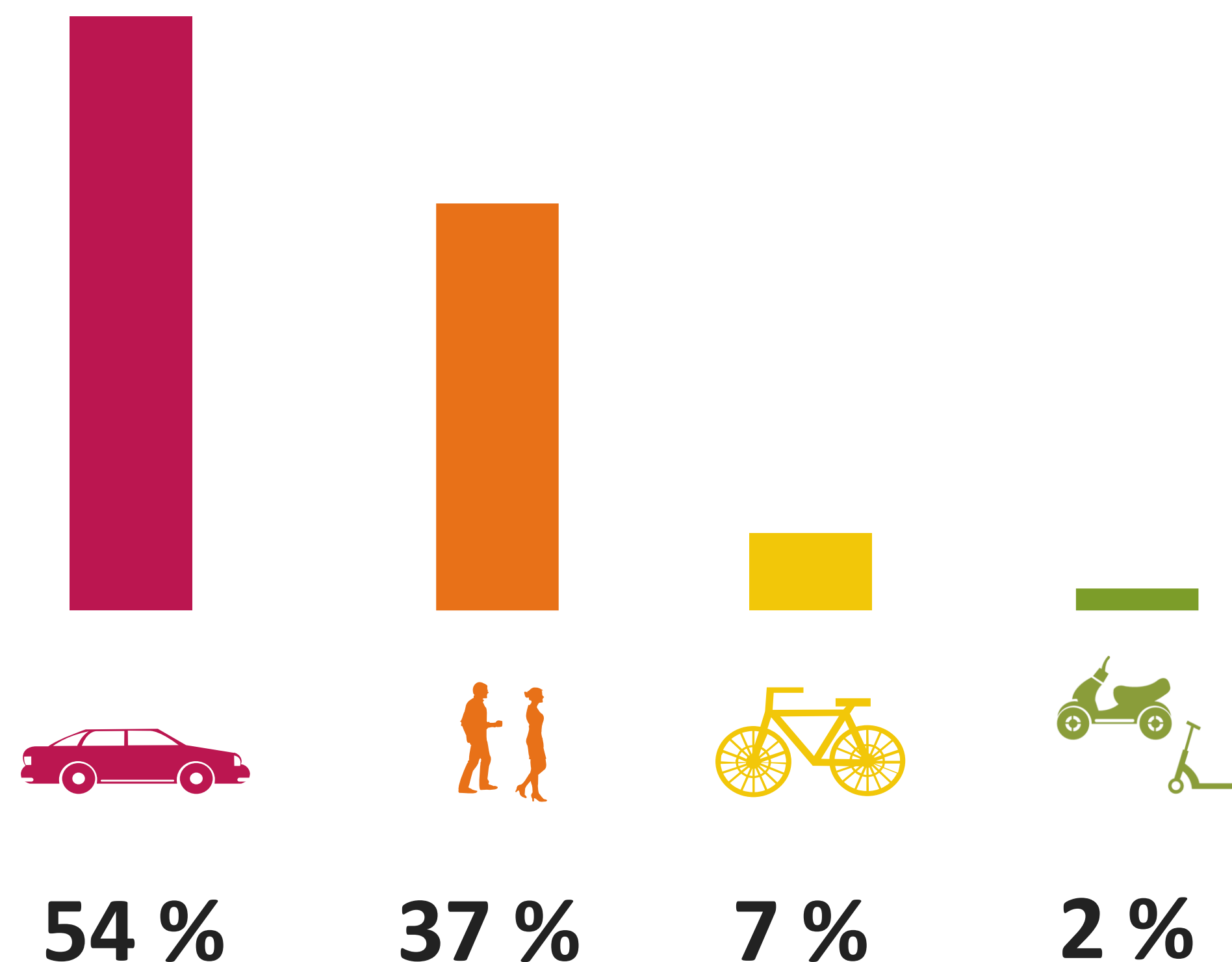


Les résultats : comment vivez-vous la ville ?

Les déplacements à Rumilly

➤ « Comment vous déplacez-vous le plus souvent dans Rumilly ? »

La majorité des rumilliens se déplace le plus souvent dans la ville en voiture. La marche à pied est aussi pratiquée par 37 % des habitants.



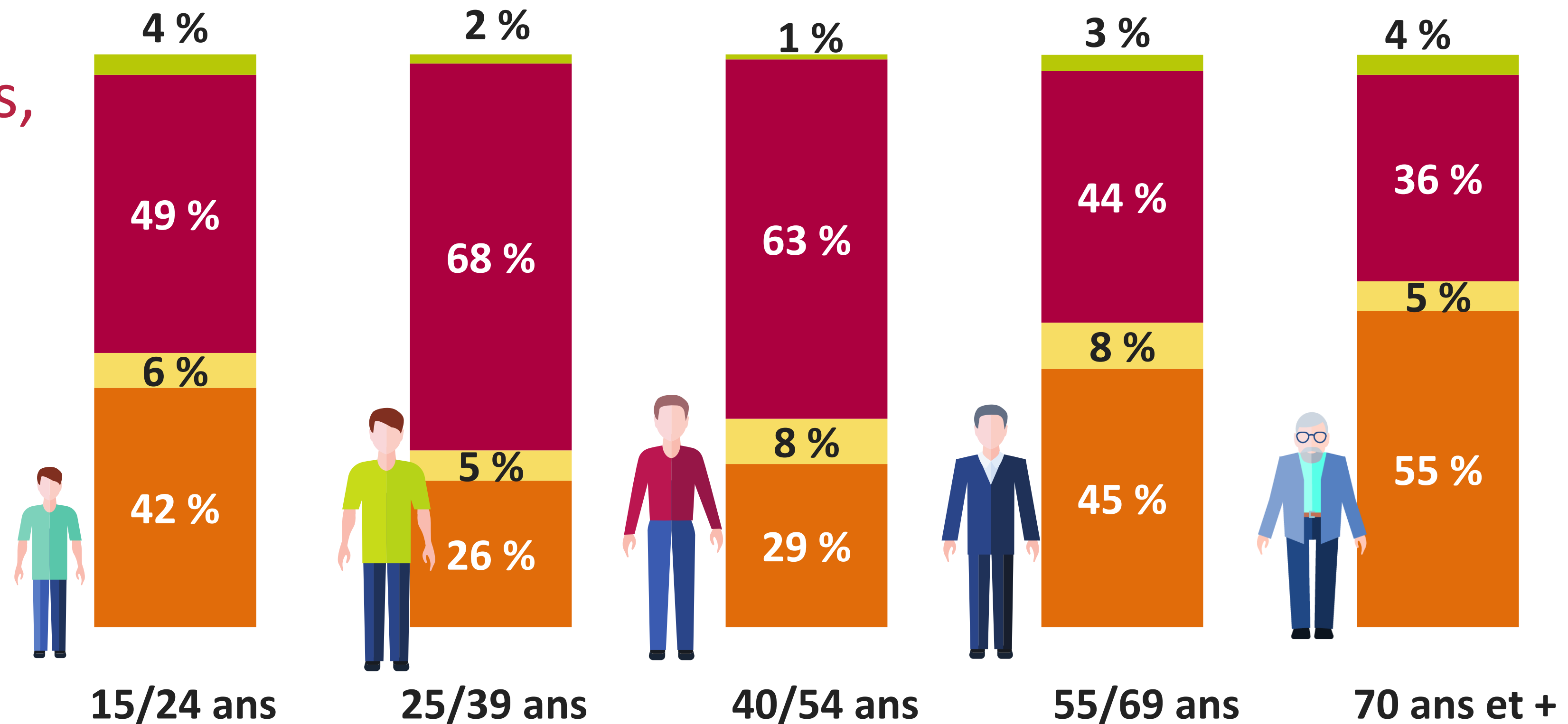
Les résultats : comment vivez-vous la ville ?

Les déplacements à Rumilly

En fonction de l'âge

« Comment vous déplacez-vous le plus souvent dans Rumilly ? »

A partir de 55 ans, la marche à pied est le mode de déplacement principal majoritaire.



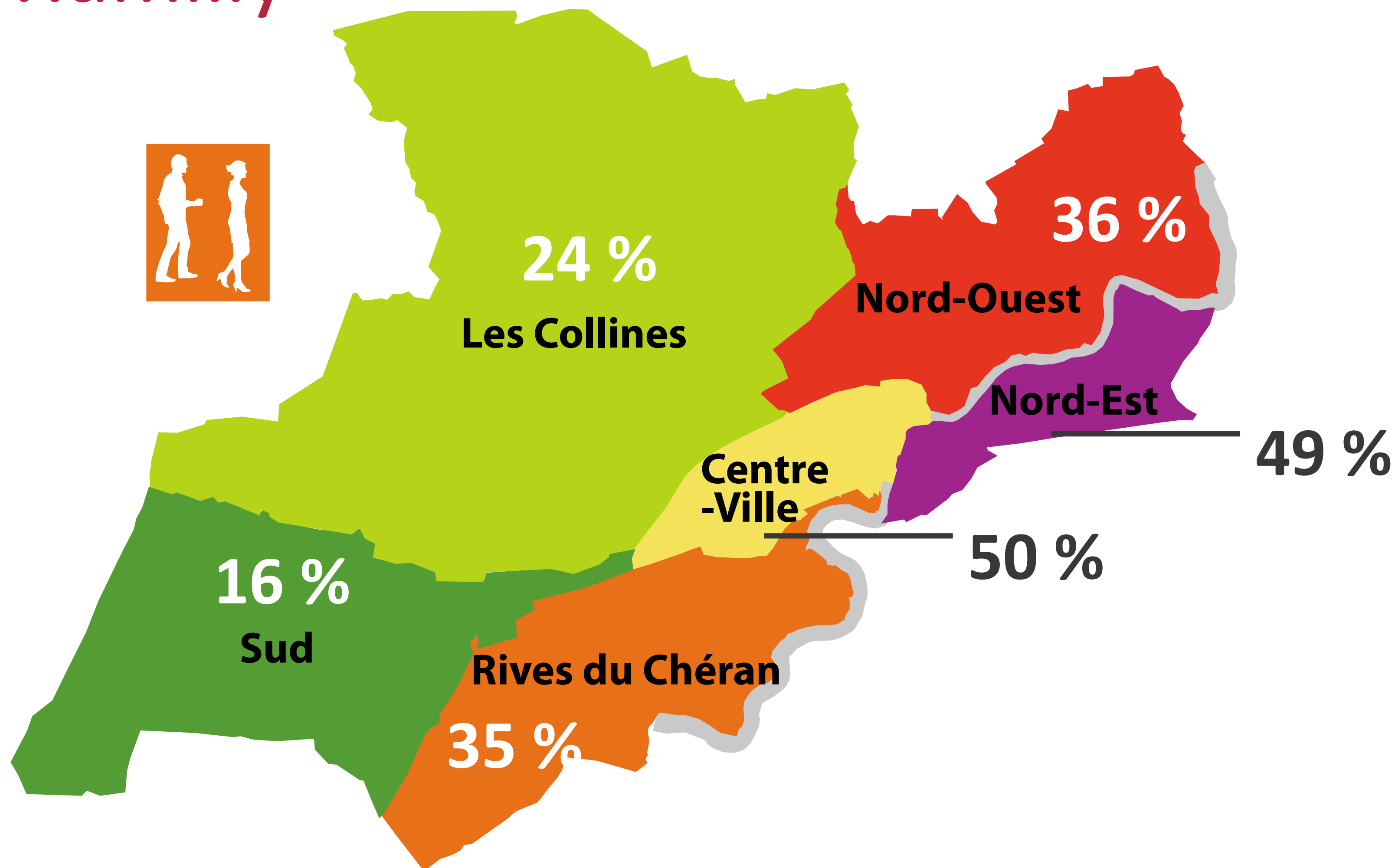
Les résultats : comment vivez-vous la ville ?

Les déplacements à Rumilly

A pied par quartiers

« Comment vous déplacez-vous le plus souvent dans Rumilly ? »

La marche à pied prédomine sur la voiture dans le centre-ville et dans le quartier Nord-Est.


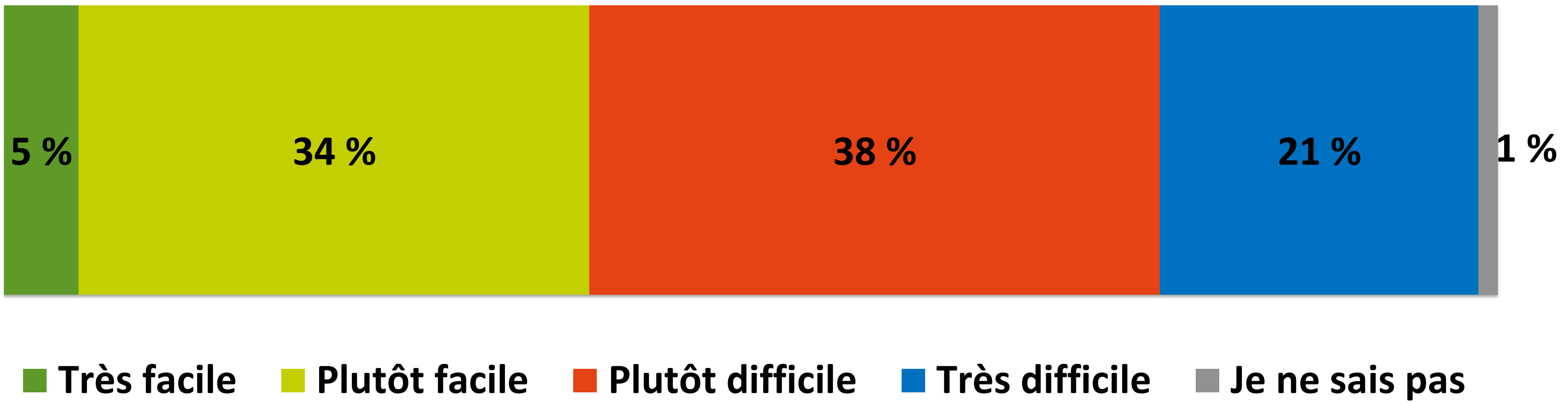


Les résultats : comment vivez-vous la ville ?

Les déplacements à Rumilly

➤ « Aujourd’hui, pour vous déplacer dans Rumilly, dans votre vie quotidienne, vous avez le sentiment que c’est ... »

Une majorité de Rumilliens pense qu’il est difficile de se déplacer à Rumilly aujourd’hui.

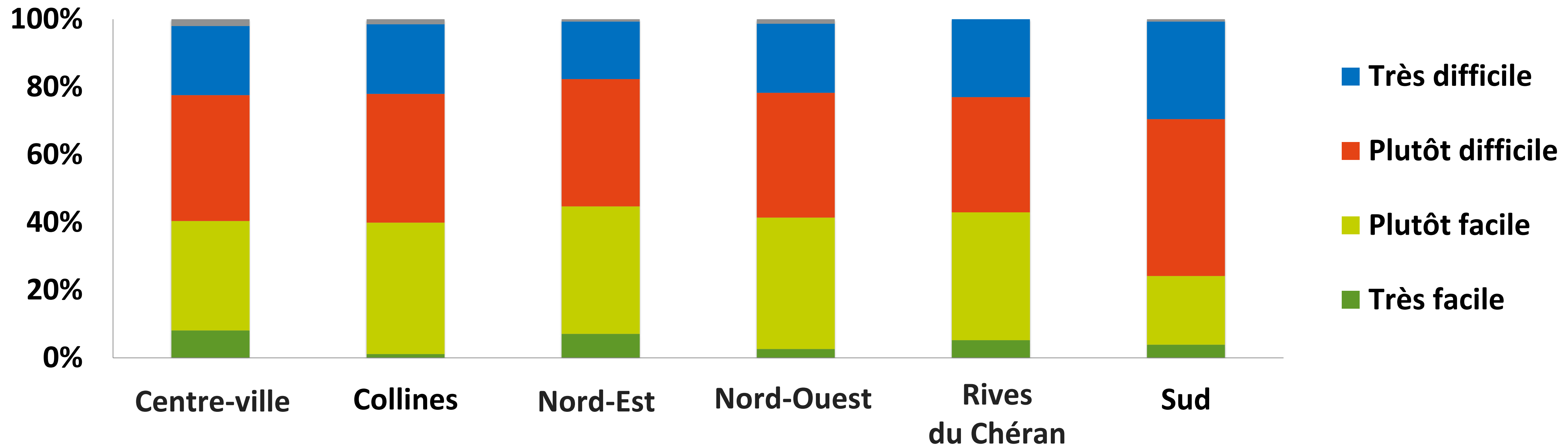


Les résultats : comment vivez-vous la ville ?



Les déplacements à Rumilly

« Aujourd’hui, pour vous déplacer dans Rumilly, dans votre vie quotidienne, vous avez le sentiment que c’est ... »



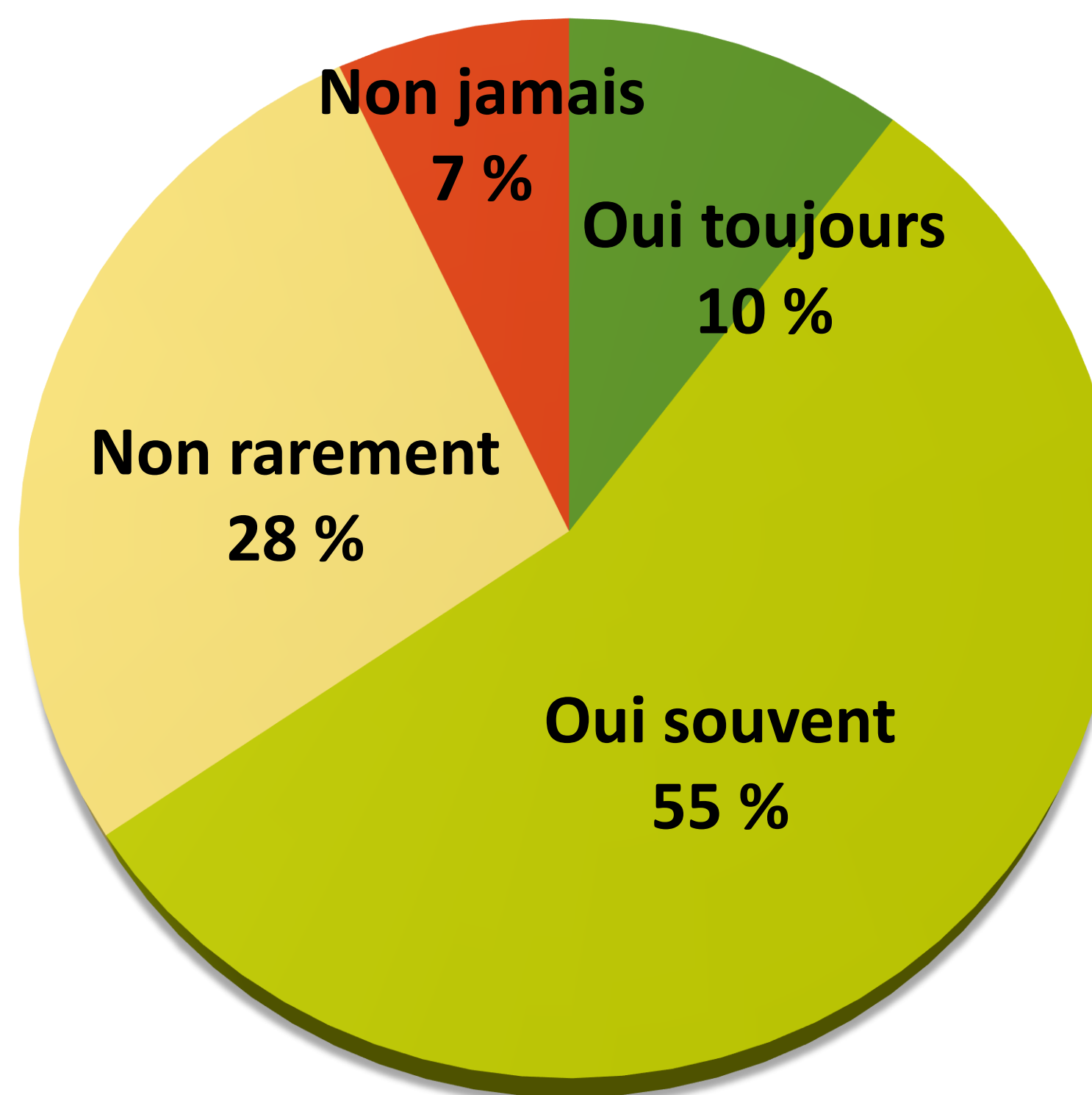
Les résultats : comment vivez-vous la ville ?



Les déplacements à Rumilly

➤ « Dans vos déplacements à Rumilly, vous sentez-vous en sécurité par rapport à la sécurité routière (respect du code de la route, vitesse ...) ? »

65 % des rumilliens se sentent en sécurité dans leurs déplacements.



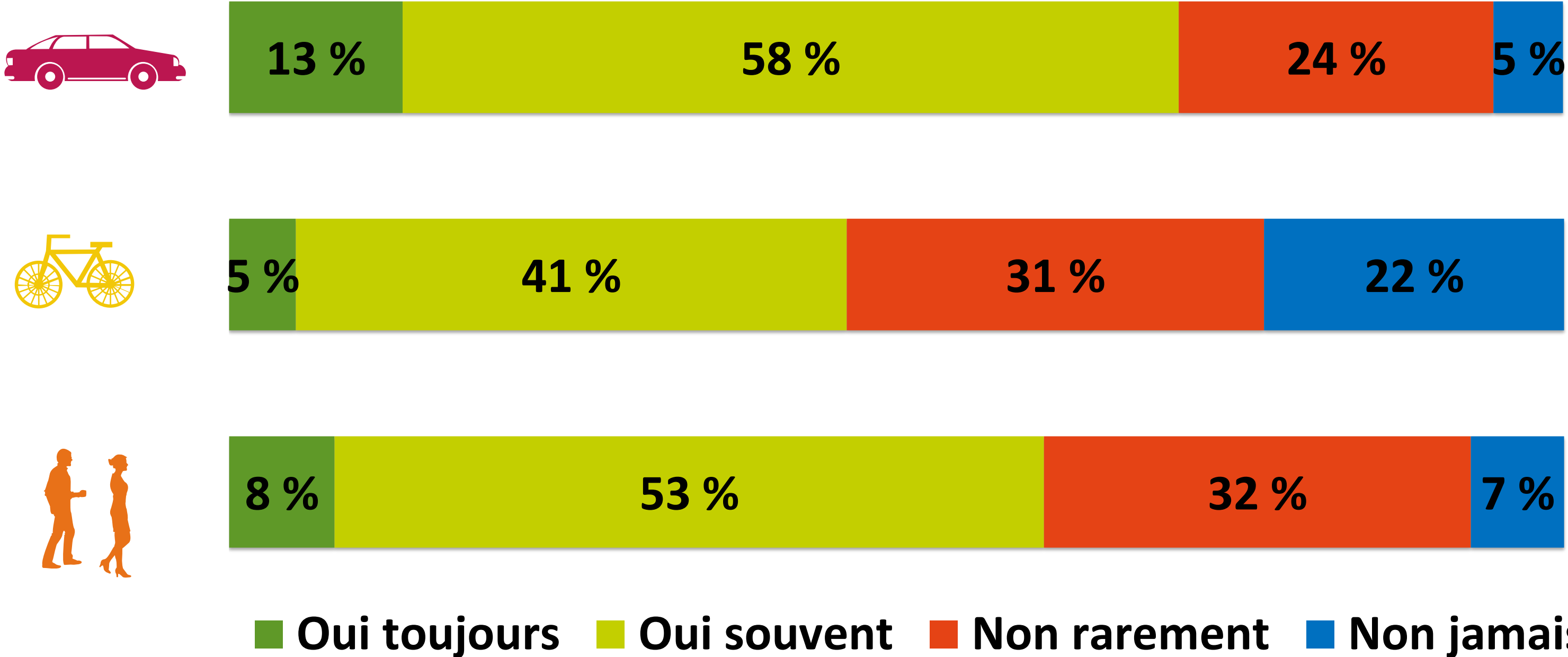
Les résultats : comment vivez-vous la ville ?

Les déplacements à Rumilly

➤ « Dans vos déplacements à Rumilly, vous sentez-vous en sécurité par rapport à la sécurité routière (respect du code de la route, vitesse ...) ? »

Les déplacements en vélo génèrent un sentiment d'insécurité fort.

55 % des usagers du vélo se sentent rarement ou jamais en sécurité dans leurs déplacements.




Les résultats : comment vivez-vous la ville ?

Le futur réseau de bus à Rumilly

➤ « Utiliserez-vous le futur réseau de bus de Rumilly ? »

50 % des rumilliens souhaitent utiliser le futur réseau de bus de manière régulière ou occasionnelle.

Une part importante des habitants ne se prononce pas.




■ Oui, régulièrement ■ Oui, occasionnellement ■ Jamais ■ Je ne sais pas

Les résultats : comment vivez-vous la ville ?

Le futur réseau de bus à Rumilly


Selon les quartiers d'habitation



« Utiliserez-vous le futur réseau de bus de Rumilly ? »

Le quartier des Collines est légèrement moins intéressé par le futur réseau de bus.

OUI (régulièrement et occasionnellement)
à ...



Les résultats : comment vivez-vous la ville ?

Les déplacements à Rumilly

« Pour améliorer vos déplacements quotidiens, il faudrait selon-vous ...? »

PIÉTONS-VÉLOS
TRANSPORTS EN COMMUN
VOITURES

PLUS DE TRAINS
CIVILITÉ ET RESPECT DU CODE DE LA ROUTE
CENTRE-VILLE PIÉTON
CONTOURNEMENT ROUTIER
ECLAIRAGE PUBLIC
BUS URBAINS
PLUS DE RONDS-POINTS,
MOINS DE FEUX
PARKINGS
TROTTOIRS PROPRES
PARKING-RELAIS
PISTES CYCLABLES
MOINS DE VOITURES
SYNCHRONISER LES FEUX TRICOLORES
ARRÊTS DE BUS SÉCURISÉS
GESTIONS DES TRAVAUX
AIRE DE COVOITURAGE
AMÉNAGEMENTS PIÉTONNIERS
BORNES ÉLECTRIQUES
FLUIDITÉ DE LA ROCADE
VÉLOS LIBRE-SERVICE
OUVERTURE DE LA GARE
ENTRETIEN DU BORD DES ROUTES
ACCESSIBILITÉ MOBILITÉ RÉDUITE

Les résultats : comment vivez-vous la ville ?

Les contributions de l'atelier participatif

➤ CONSTATS

- > La présence d'une gare en centre-ville ;
- > Une forte circulation automobile ;
- > Des déplacements à pied et à vélo dangereux ;
- > Un manque de transports en commun et d'amplitude horaire des trains ;
- > Un manque de parking pour le covoiturage et de stationnements longue durée pour les résidents.

➤ ENJEUX

- > Fluidifier la circulation automobile ;
- > Faciliter les déplacements à pied et à vélo ;
- > Prévoir du stationnement supplémentaire en centre-ville ;
- > Développer les transports alternatifs.



Les résultats : comment vivez-vous la ville ?

Les résultats

1. Quelle perception de votre ville ?
2. Comment vivez-vous la ville ?
- 3. Quels souhaits pour Rumilly dans l'avenir ?

Le micro-trottoir vidéo



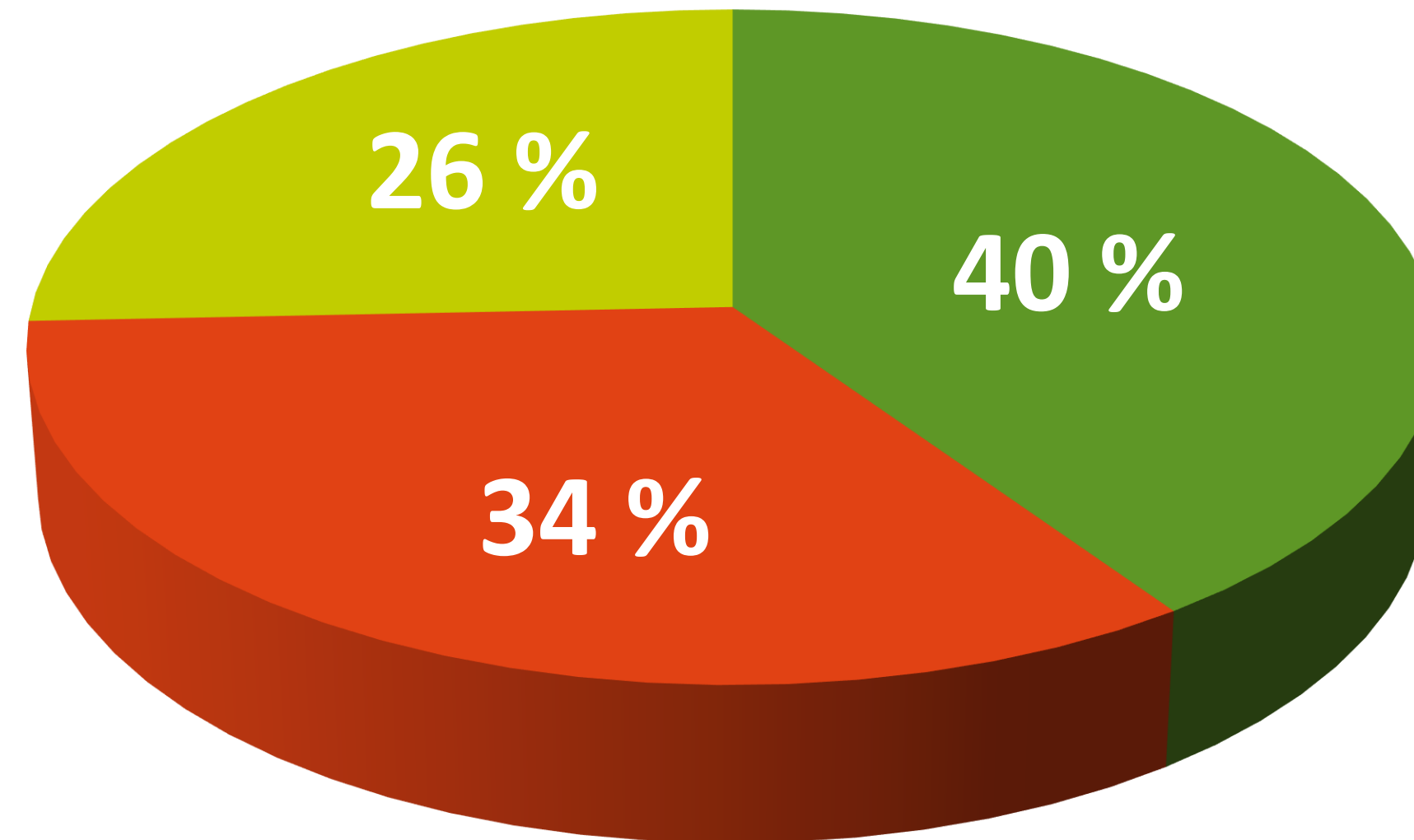
Les résultats : quels souhaits pour Rumilly dans l'avenir ?

La croissance de la ville

➤ « Dans l'avenir, vous souhaiteriez que ... ? »

40 % des rumilliens souhaiteraient un ralentissement de la croissance de la ville.

26 % ne savent pas.



- Rumilly ralentisse sa croissance, au risque de perdre du dynamisme et des services
- Rumilly continue sa croissance, au rythme de la Haute-Savoie, au risque de perdre son caractère
- Je ne sais pas

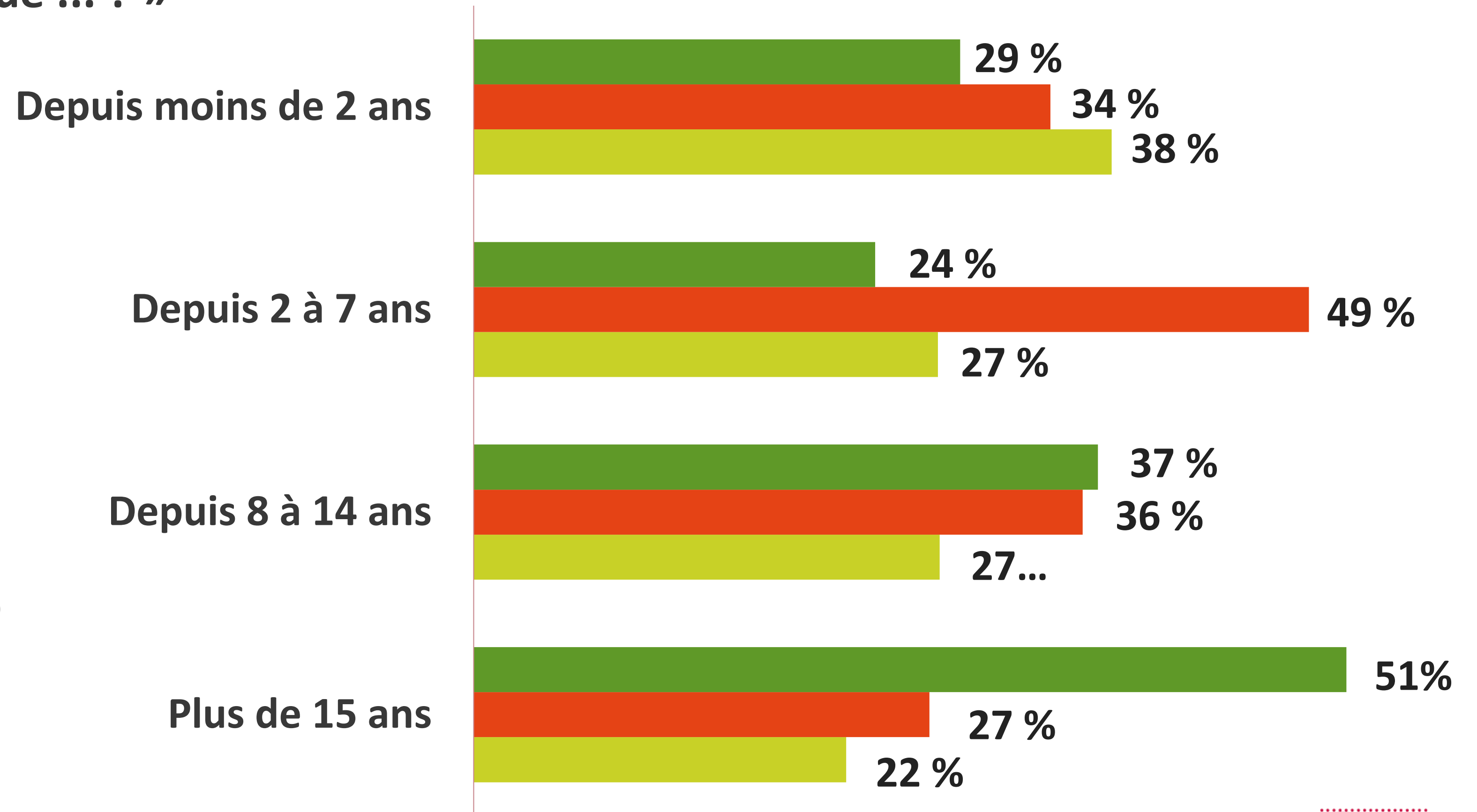
Les résultats : quels souhaits pour Rumilly dans l'avenir ?

La croissance de la ville selon la date d'installation à Rumilly

« Dans l'avenir, vous souhaiteriez que ... ? »

51 % des personnes qui résident à Rumilly depuis plus de 15 ans souhaitent un ralentissement de la croissance de la ville.

- Rumilly ralentisse sa croissance ...
- Rumilly continue sa croissance ...
- Je ne sais pas

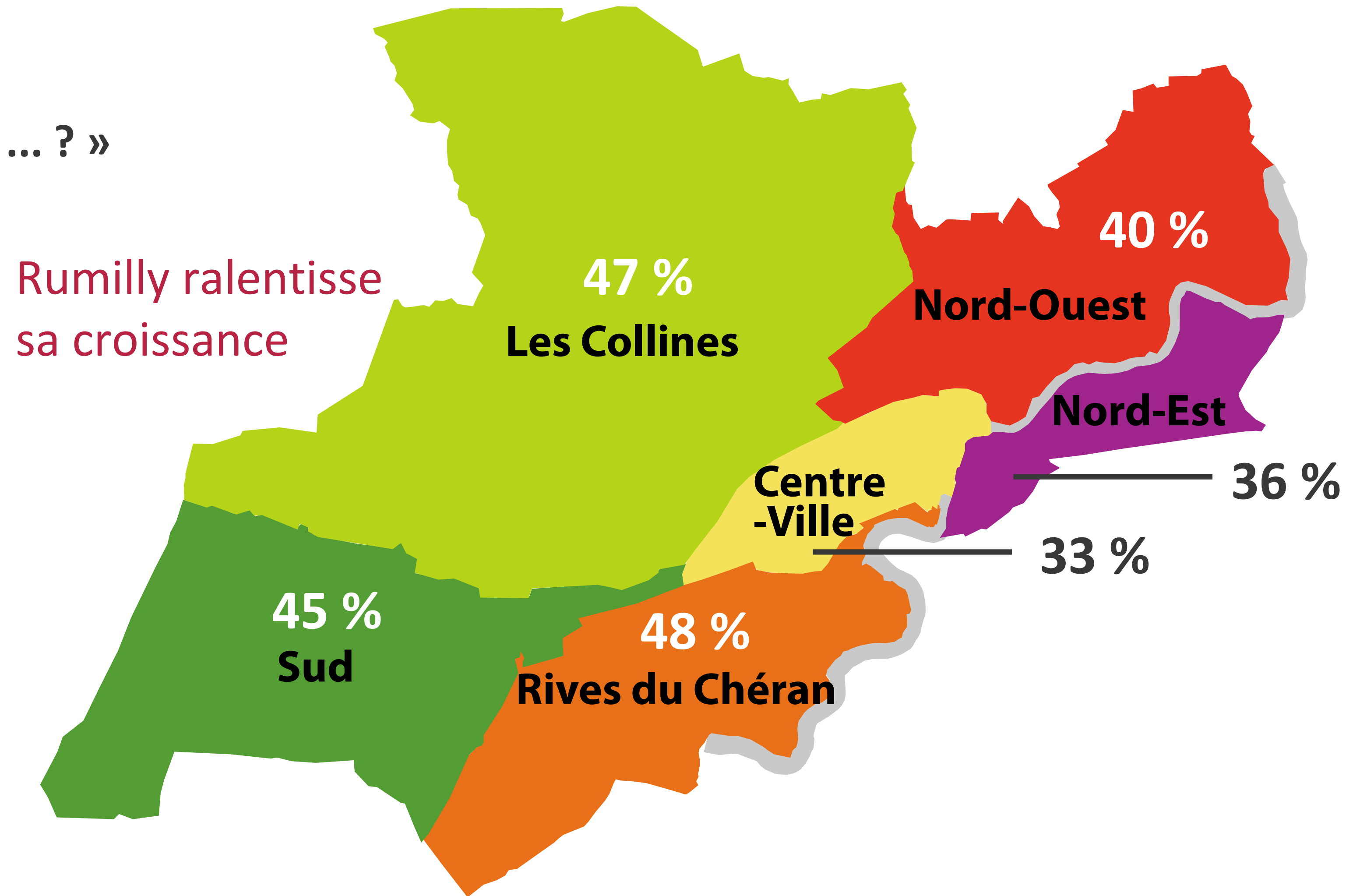


Les résultats : quels souhaits pour Rumilly dans l'avenir ?

La croissance de la ville par quartiers d'habitation

« Dans l'avenir, vous souhaiteriez que ... ? »

Les habitants du centre-ville sont moins nombreux à souhaiter un ralentissement de la croissance de la ville.



Les résultats : quels souhaits pour Rumilly dans l'avenir ?

La croissance de la ville

suivant les catégories socio-professionnelles

« Dans l'avenir, vous souhaiteriez que ... ? »

Artisans - Commerçants - Chefs d'entreprise

Cadres – Professions libérales...

Professions intermédiaires – techniciens...

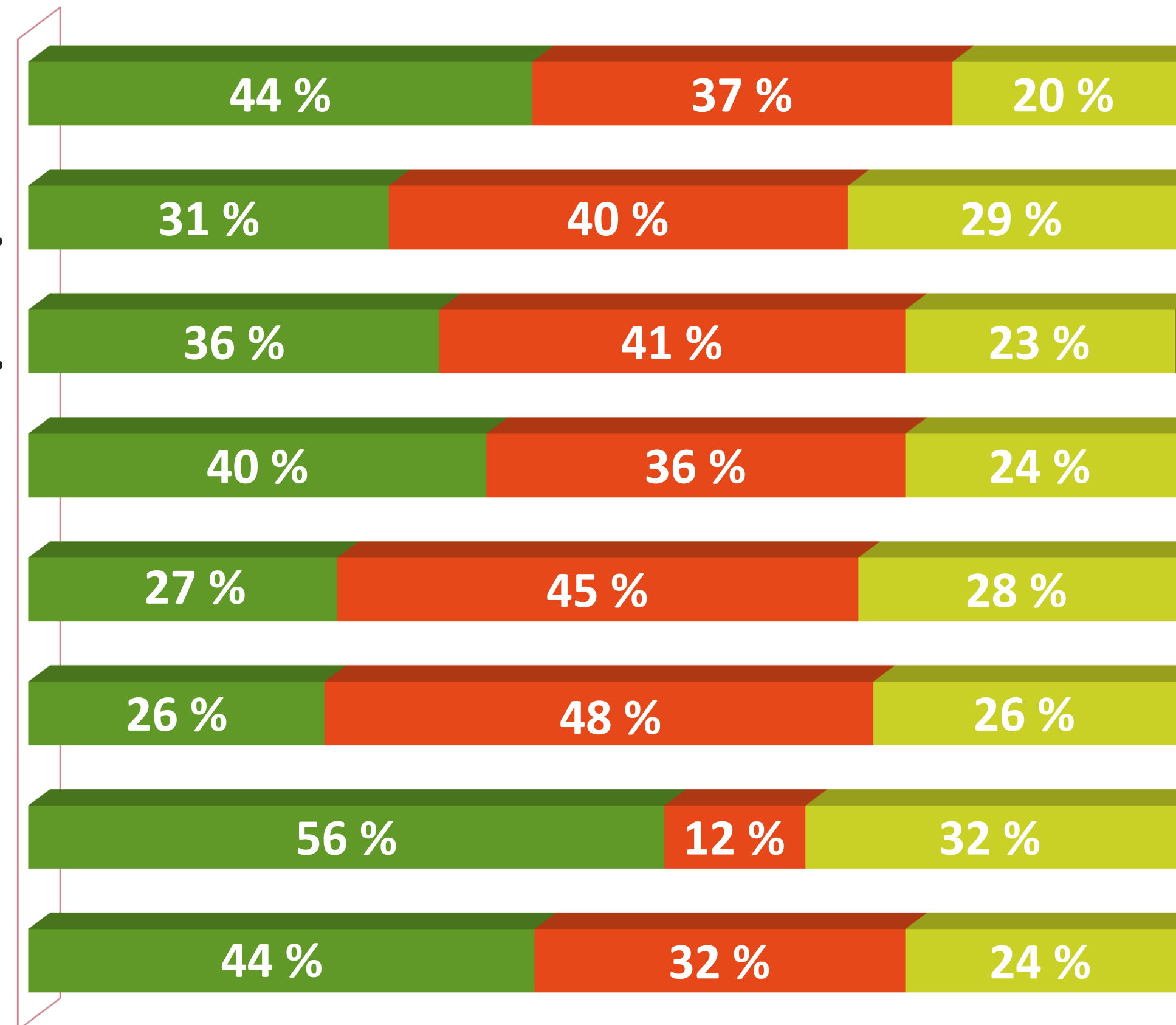
Employés - Agents de service

Ouvriers

Retraités

Etudiants - Lycéens

Sans activité professionnelle



Rumilly continue sa croissance ...

Rumilly ralentisse sa croissance ...


Je ne sais pas

Les résultats : quels souhaits pour Rumilly dans l'avenir ?

« Un commentaire ? »

De nombreuses réponses (652 commentaires)
dans des registres très variés :

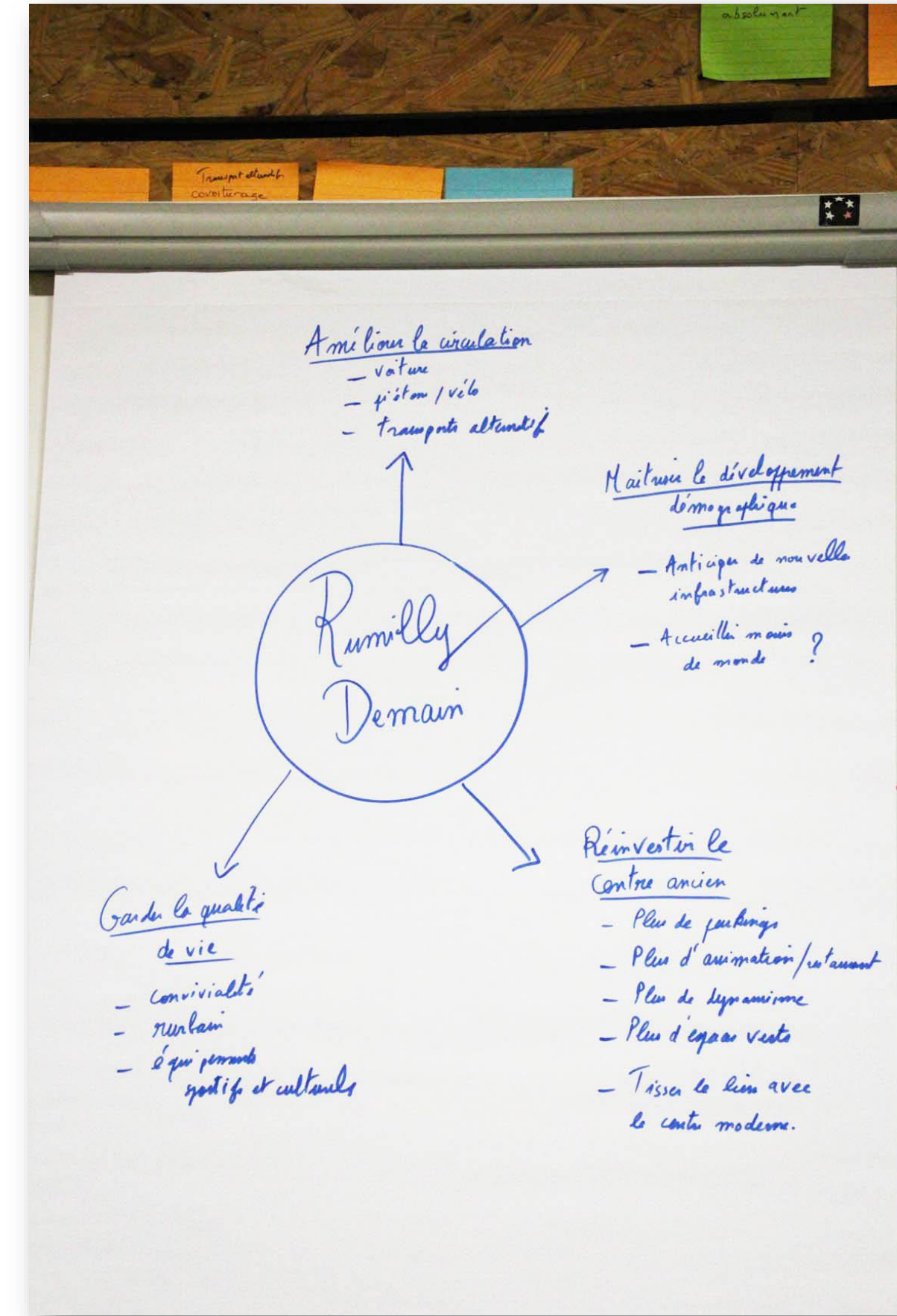
1. Des **opinions** sur la ville et son évolution actuelle et future (163 commentaires)
2. Des **manques** en services et équipements (160 c.)
3. Des **idées et propositions** concrètes pour l'avenir (58 c.)
4. Des **commentaires positifs** sur la ville (53 c.)
5. Des **critiques sur la ville et sa gestion** par la municipalité (52 c.)
6. Des **remerciements** pour la démarche (34 c.)



Les contributions de l'atelier participatif


➤ ENJEUX

- > Conserver la qualité de vie, l'esprit rurbain et la convivialité de Rumilly ;
- > Restaurer l'attractivité du centre ancien en le dynamisant et en le rénovant ;
- > Maitriser le développement de la ville en prévoyant les infrastructures nécessaires ;
- > Ralentir le développement démographique.



Les résultats : quels souhaits pour Rumilly dans l'avenir ?

Conclusion



CONSULTATION DES HABITANTS

"RUMILLY, J'Y VIS
J'AI DONNÉ MON AVIS"

Soirée de restitution

VENDREDI 15 FÉVRIER 2019

Salle des fêtes de Rumilly

